

**ZÁVĚREČNÝ ÚČET**  
**MĚSTO LITOVEL**  
**2020**



# OBSAH

Úvod	3
1 Rekapitulace plnění rozpočtu .....	4
2 Příjmy města Litovel .....	5
2.1 Daňové, nedaňové a kapitálové příjmy	6
2.2 Přijaté transfery	9
2.3 Finanční vypořádání dotací a návratných finančních výpomocí	9
2.4 Přehled příjmů dle druhového třídění rozpočtové skladby	13
3 Výdaje města Litovel.....	15
3.1 Běžné a kapitálové výdaje	17
3.2 Přehled výdajů dle druhového třídění rozpočtové skladby	17
3.3 Přehled výdajů dle odvětvového třídění rozpočtové skladby	20
3.4 Přehled kapitálových výdajů	23
3.5 Přehled výdajů dle jednotlivých útvarů	25
3.6 Poskytnuté příspěvky, dotace a dary z rozpočtu města	25
3.7 Výdaje alokované do jednotlivých místních částí	30
4 Financování.....	31
5 Tvorba a použití peněžních fondů .....	32
6 Bankovní účty a jejich zůstatky k 31. 12. 2020.....	35
7 Přehled přijatých úvěrů, půjček, návratných finančních výpomocí a jejich splátek v roce 2020.....	36
8 Dluhová služba a ukazatel SIMU .....	37
9 Výsledky hospodaření příspěvkových organizací města Litovel .....	39
10 Majetek města Litovel k 31. 12. 2020 .....	40
11 Inventarizace majetku a závazků za rok 2020.....	42
Seznam příloh .....	44

## Úvod

Dle § 17 zákona č. 250/2000 Sb., o rozpočtových pravidlech územních rozpočtů, ve znění pozdějších předpisů, se po skončení kalendářního roku údaje o ročním hospodaření územního samosprávného celku souhrnně zpracovávají do závěrečného účtu.

V závěrečném účtu jsou obsaženy údaje o plnění rozpočtu příjmů a výdajů v plném členění podle rozpočtové skladby, údaje o hospodaření s majetkem a o dalších finančních operacích, včetně tvorby a použití peněžních fondů v tak podrobném členění a obsahu, aby bylo možné zhodnotit finanční hospodaření územního samosprávného celku a jím zřízených nebo založených právnických osob. Součástí závěrečného účtu je vyúčtování finančních vztahů ke státnímu rozpočtu, rozpočtům krajů, obcí, státním fondům, Národnímu fondu a jiným rozpočtům a k hospodaření dalších osob.

Územní samosprávný celek je povinen si dát přezkoumat své hospodaření za uplynulý kalendářní rok. Přezkoumání hospodaření upravuje zákon č. 420/2004 Sb., o přezkoumávání hospodaření územních samosprávných celků a dobrovolných svazků obcí, ve znění pozdějších předpisů. Zpráva o výsledku přezkoumání hospodaření je součástí závěrečného účtu při jeho projednávání v orgánech územního samosprávného celku.

Územní samosprávný celek zveřejní návrh svého závěrečného účtu včetně zprávy o výsledku přezkoumání hospodaření po dobu nejméně 15 dnů přede dnem jeho projednávání na zasedání zastupitelstva územního samosprávného celku na své úřední desce a způsobem umožňujícím dálkový přístup. Přípomínky k návrhu závěrečného účtu mohou občané příslušného územního samosprávného celku uplatnit písemně ve lhůtě stanovené při jeho zveřejnění, nebo ústně při jeho projednávání na zasedání zastupitelstva.

§ 43 zákona č. 128/2000 Sb., o obcích, ve znění pozdějších předpisů, stanovuje, že závěrečný účet spolu se zprávou o výsledcích přezkoumání hospodaření obce za uplynulý kalendářní rok projedná zastupitelstvo obce do 30. června následujícího roku.

Přezkoumání hospodaření města Litovel za rok 2020 provedli pracovníci odboru kontroly Krajského úřadu Olomouckého kraje. Zpráva o výsledku přezkoumání hospodaření města Litovel za rok 2020 byla městu Litovel předána dne 7.4.2021 a je nedílnou součástí tohoto závěrečného účtu.

# 1 Rekapitulace plnění rozpočtu

Rozpočet města Litovel na rok 2020 byl schválen usnesením číslo ZM/5/9/2019 na 9. zasedání Zastupitelstva města Litovel, které se konalo dne 19. 09. 2019 jako přebytkový.

Hodnoty příjmů i výdajů schváleného rozpočtu byly během hodnoceného období, tj. roku 2020, průběžně upravovány prostřednictvím rozpočtových opatření schválených Zastupitelstvem města Litovel nebo Radou města Litovel. Plnění rozpočtu města Litovel za rok 2020 zobrazuje tabulka č. 1.

**Tab. č. 1: Plnění rozpočtu města Litovel za rok 2020 (v Kč, po konsolidaci)**

	Schválený rozpočet	Upravený rozpočet	Skutečnost	Skutečnost RU v %
Daňové příjmy	191 067 000,00	169 259 314,86	183 393 001,06	108,35
Nedaňové příjmy	51 000 000,00	63 505 688,82	61 089 734,79	96,19
Kapitálové příjmy	5 000 000,00	16 562 837,50	16 690 437,50	100,77
Transfery	23 158 100,00	53 365 118,49	53 365 118,49	100,00
<b>PŘÍJMY CELKEM PO KONSOLIDACI</b>	<b>270 225 100,00</b>	<b>302 692 959,67</b>	<b>314 538 291,84</b>	<b>103,91</b>
Běžné výdaje	203 492 542,00	226 087 232,10	201 933 397,14	89,31
Kapitálové výdaje	22 888 000,00	111 205 698,14	79 733 395,68	71,69
<b>VÝDAJE CELKEM PO KONSOLIDACI</b>	<b>226 380 542,00</b>	<b>337 292 930,24</b>	<b>281 666 792,82</b>	<b>83,50</b>
SALDO ROZPOČTU	43 844 558,00	-34 599 745,74	32 871 499,02	-95,00
<b>FINANCOVÁNÍ</b>	<b>-43 844 558,00</b>	<b>34 599 745,74</b>	<b>-32 871 499,02</b>	<b>-95,00</b>
z toho:				
Krátkodobé přijaté půjčené prostředky	0,00	0,00	0,00	x
Změna stavu fin. prostředků na bank. účtech	-28 051 707,36	50 392 821,21	-18 672 288,22	-37,05
Operace z peněžních účtů organizace nemající charakter příjmů a výdajů vládního sektoru	0,00	0,00	1 593 683,84	x
Uhrazené splátky kr. přijatých půjč. prostř.	0,00	0,00	0,00	x
Uhrazené splátky dl. přijatých půjč. prostř.	-15 792 850,64	-15 792 850,64	-15 792 894,64	100,00

**Hospodaření za rok 2020 skončilo saldem příjmů a výdajů ve výši 32 871 499,02 Kč.** Celkové příjmy města Litovel byly původně rozpočtovány ve výši **270 225 100,00 Kč**, pozdějšími úpravami byly **zvýšeny na 302 692 959,67 Kč**. K **31. 12. 2020** dosáhly skutečné příjmy výše **314 538 291,84 Kč**, byly tak plněny k upravenému rozpočtu na **103,91 %**. Celkové výdaje byly z původního objemu **226 380 542,00 Kč** během roku **upraveny na 337 292 930,24 Kč**. K **31. 12. 2020** dosáhly výdaje hodnoty **281 666 792,82 Kč**, byly tak čerpány na **83,50 %** k upravenému rozpočtu.

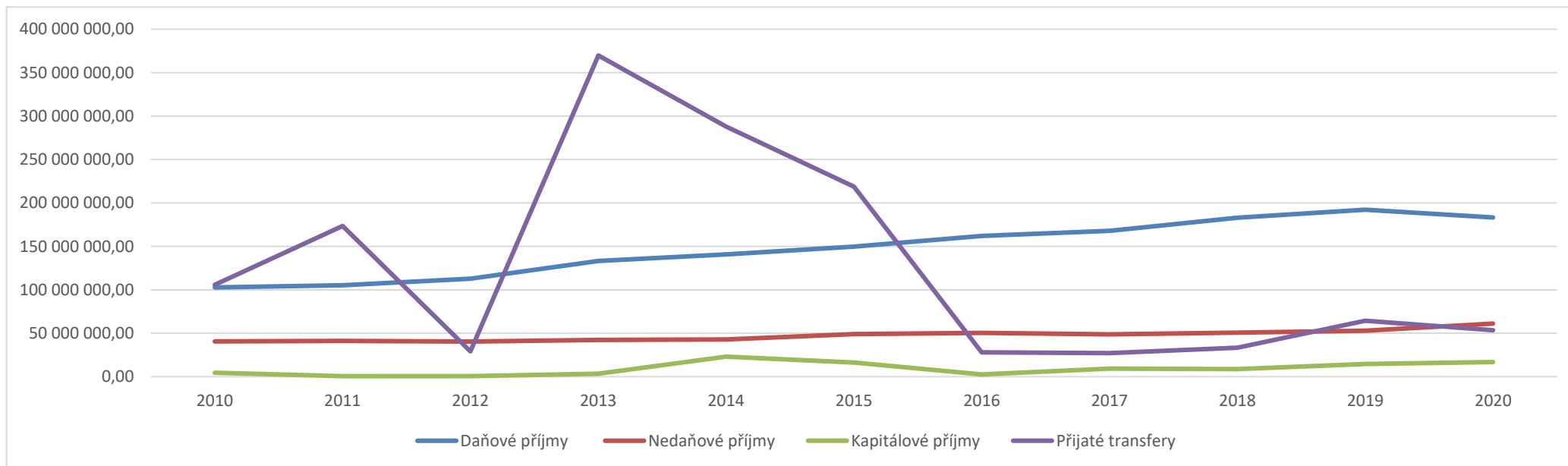
## 2 Příjmy města Litovel

Objem a vývoj jednotlivých příjmů města Litovel v letech 2010 až 2020 zachycuje tabulka č. 2 a graf č. 1. **Daňové příjmy** měly od roku 2010 nepřetržitě rostoucí charakter, v roce 2020 poklesly vlivem COVID krize na úroveň hodnoty roku 2018. **Nedaňové příjmy** se proti roku 2019 **zvýšily** stejně jako **Kapitálové příjmy**. **Přijaté transfery** proti roku 2019 **poklesly**.

Tab. č. 2: Příjmy města Litovel v letech 2010 – 2020 (v Kč)

	2010	2011	2012	2013	2014	2015	2016	2017	2018	2019	2020
Daňové příjmy	102 753 383,34	105 141 473,01	112 831 903,20	133 111 002,22	140 831 108,55	149 675 278,38	161 939 696,80	167 993 872,59	182 866 332,64	192 205 175,67	<b>183 393 001,06</b>
Nedaňové příjmy	40 736 686,26	41 135 577,19	40 419 427,58	42 175 240,24	42 886 500,59	49 075 928,05	50 402 967,21	48 600 849,59	50 559 805,44	52 916 648,39	<b>61 089 734,79</b>
Kapitálové příjmy	4 533 474,00	581 001,00	623 472,00	3 385 939,00	23 049 580,00	16 311 646,00	2 495 977,00	9 404 694,00	8 765 726,00	14 701 047,76	<b>16 690 437,50</b>
Přijaté transfery	105 794 718,42	173 527 054,01	29 152 014,51	369 797 231,12	287 812 997,22	218 891 362,13	27 994 630,39	27 105 942,80	33 428 303,88	64 332 191,21	<b>53 365 118,49</b>

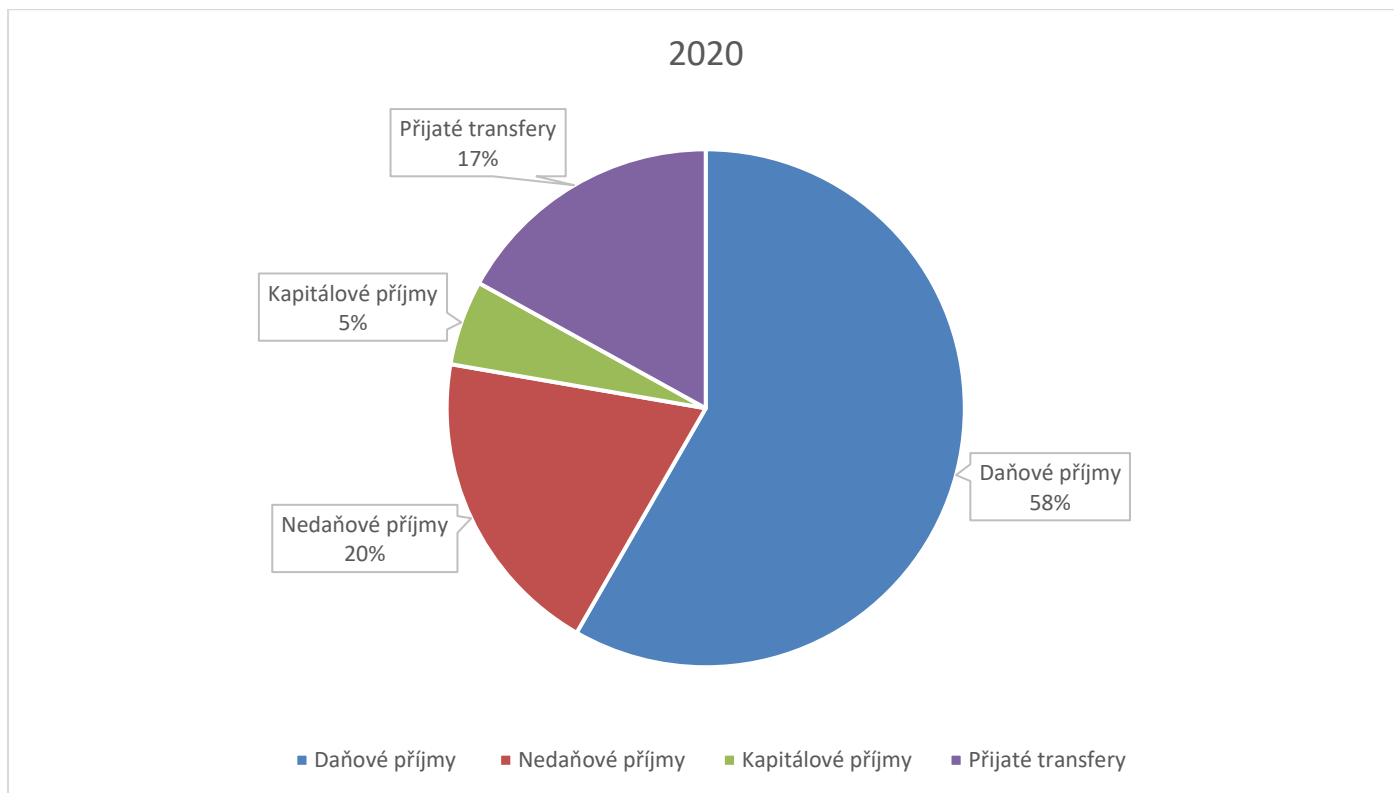
Graf č. 1: Vývoj příjmů města Litovel v letech 2010 – 2020 (v Kč)



Struktura příjmů města Litovel v roce 2020 je zachycena v grafu č. 2.

Struktura příjmů je obdobná jako v předchozích účetních obdobích s minimálními odchylkami.

**Graf č. 2: Struktura příjmů města Litovel v roce 2020**



## 2.1 Daňové, nedaňové a kapitálové příjmy

**Daňové příjmy** obcí jsou běžnými, nenávratnými, opakujícími se příjmy, které tvoří podstatnou část příjmů veřejných rozpočtů. Hodnota daňových příjmů města Litovel dosáhla v roce 2020 výše **183 393 001,06 Kč**, což bylo o 8 812 174,61 Kč méně než v předchozím roce, a byly plněny na 95,98 % schváleného rozpočtu a na 108,35 % upraveného rozpočtu. U plnění daňových příjmů se nejvýrazněji projevil vliv situace spojené s výskytem koronaviru, kdy město Litovel v průběhu roku reagovalo rozpočtovými změnami na předpokládané snížení inkasa daňových příjmů.

Největší podíl na daňových příjmech zaujímaly **svěřené a sdílené daně**<sup>1</sup> (90,18%), které dohromady tvořily **165 393 188,10 Kč**. Následující tabulka zahrnuje výčet těchto daní a jejich hodnoty v letech 2010 až 2020.

<sup>1</sup>**Svěřené daně (výlučné)** – daň je stanovena celostátně jednotným způsobem a výnos plyne jednomu příjemci - obecnímu rozpočtu, jedná se o *Daň z příjmů právnických osob za obce*, kdy poplatníkem je sama obec a *Daň z nemovitosti* - příjemcem je ta obec, v jejímž katastrálním území se nemovitost nachází.

**Sdílené daně** – představují podíl obcí na státních daních a jejich výnos se rozděluje mezi jednotlivé úrovně veřejných rozpočtů (státní rozpočet, kraj, obce a státní fondy). Patří sem: *Daň z příjmů fyzických osob ze závislé činnosti a funkčních požitků*, *Daň z příjmů fyzických osob ze samostatné výdělečné činnosti*, *Daň z příjmů fyzických osob z kapitálových výnosů*, *Daň z příjmů právnických osob*, *Daň z přidané hodnoty*.

**Tab. č. 3: Svěřené a sdílené daně přijaté městem Litovel v letech 2010 – 2020 (v Kč)**

	2010	2011	2012	2013	2014	2015	2016	2017	2018	2019	2020
<b>Sdílené daně</b>	<b>76 572 791,40</b>	<b>74 304 550,60</b>	<b>75 274 330,30</b>	<b>91 194 891,80</b>	<b>97 575 474,30</b>	<b>100 765 263,50</b>	<b>109 635 081,68</b>	<b>117 568 894,79</b>	<b>131 383 779,38</b>	<b>142 356 043,33</b>	<b>132 094 522,75</b>
Daň z příjmů FO placená plátcí	17 063 184,40	17 553 617,00	18 089 626,70	21 749 438,50	22 063 388,60	22 158 556,40	26 257 425,57	29 959 225,67	33 958 207,27	38 015 947,55	35 450 983,56
Daň z příjmu FO placená poplatníky	3 764 136,10	2 174 226,60	1 763 592,90	2 694 506,00	2 788 814,40	4 752 088,00	3 773 393,06	810 200,71	745 800,28	979 645,10	542 957,45
Daň z příjmů FO vybíraná srážkou	1 412 369,30	1 575 136,00	1 812 415,20	2 012 250,70	2 422 277,60	2 593 633,20	2 629 464,97	2 611 496,82	2 946 395,63	3 303 859,92	3 311 902,37
Daň z příjmů právnických osob	17 219 197,50	15 516 571,00	17 773 452,70	20 522 984,50	23 166 093,20	24 076 835,00	27 171 496,81	27 809 251,72	27 053 177,83	30 774 312,24	24 785 435,85
DPH	37 113 904,10	37 485 000,00	35 835 242,80	44 215 712,10	47 134 900,50	47 184 150,90	49 803 301,27	56 378 719,87	66 680 198,37	69 282 278,52	68 003 243,52
<b>Svěřené daně</b>	<b>17 333 275,90</b>	<b>20 402 560,00</b>	<b>23 082 186,30</b>	<b>24 012 122,80</b>	<b>27 027 218,50</b>	<b>30 435 692,60</b>	<b>31 000 554,32</b>	<b>29 028 643,57</b>	<b>32 249 584,81</b>	<b>32 976 098,02</b>	<b>33 298 665,35</b>
Daň z příjmů PO za obce	6 199 400,00	8 906 440,00	5 321 140,00	6 264 300,00	7 169 650,00	11 706 850,00	12 232 580,00	9 995 710,00	13 106 770,00	13 441 170,00	14 196 800,00
Daň z nemovitostí	11 133 875,90	11 496 120,00	17 761 046,30	17 747 822,80	19 857 568,50	18 728 842,60	18 767 974,32	19 032 933,57	19 142 814,81	19 534 928,02	19 101 865,35
<b>Celkem</b>	<b>93 906 067,30</b>	<b>94 707 110,60</b>	<b>98 356 516,60</b>	<b>115 207 014,60</b>	<b>124 602 692,80</b>	<b>131 200 956,10</b>	<b>140 635 636,00</b>	<b>146 597 538,36</b>	<b>163 633 364,19</b>	<b>175 332 141,35</b>	<b>165 393 188,10</b>

**Příjmy** ze zavedených **místních poplatků** přispěly do rozpočtu města částkou **7 052 995,02 Kč**. Největší podíl na těchto příjmech měl poplatek za provoz systému shromažďování, sběru, přepravy, třídění a využívání a odstraňování komunálních odpadů (5 770 436,02 Kč). Další místní poplatky byly poplatek za užívání veřejného prostranství (951 731,00 Kč), poplatek ze psů (288 528,00 Kč) a poplatek za povolení vjezdu do vybraných míst (42 300,00 Kč). Zajímavým podílem přispělo k příjmům města inkaso finančních prostředků souvisejících s hazardními hrami (daň z hazardních her, dílčí daň z technických her), které dosáhlo souhrnné výše 5 063 911,84 Kč (o 1,4 milionu méně než v roce 2019). **Správní poplatky** přispěly do rozpočtu města částkou **3 302 760,04 Kč**. Jedná se o poplatky stanovené zákonem o správních poplatcích za správní úkony a správní řízení, jehož výsledkem jsou vydaná povolení, rozhodnutí apod. upravená zvláštními zákony. Mezi další významnější daňové příjmy patřily odvody za odnětí půdy ze zemědělského půdního fondu, které přispěly do rozpočtu města zajímavou částkou 2 183 614,90 Kč a příjmy za zkoušku odborné způsobilosti od žadatelů o řidičské oprávnění, které přispěly do rozpočtu částkou 266 500 Kč a příjmy úhrad za dobývání nerostů ve výši 127 640,96 Kč.

Do nedaňových příjmů řadíme příjmy z vlastní činnosti, sankční pokuty, příjmy z prodeje nekapitálového majetku, přijaté splátky půjčených prostředků. **Nedaňové příjmy** vykázaly plnění v celkové výši **61 089 734,79 Kč**, což je **o 8 173 086,40 Kč více** než v předchozím roce. Objemově nejvýraznějším druhem těchto příjmů byly příjmy z pronájmu movitých věcí ve výši 20 789 594,92 Kč, kde se jedná především o příjem z pronájmu kanalizací od VHS Čerlinka (20 677 817,54 Kč). Další velmi významnou položkou nedaňových příjmů byly příjmy z pronájmu ostatních nemovitostí a jejich částí, které dosáhly výše 18 162 477,00 Kč. Patří sem především příjmy z pronájmů bytů (11 779 484,20 Kč) a příjmy z pronájmu nebytových prostor (6 199 428,30 Kč). Z dalších položek stojí za zmínku příjmy z pronájmu pozemků (2 379 497,40 Kč), příjmy z poskytování služeb a výrobků (2 526 024,07 Kč). Výrazně vyšší hodnoty než v předchozích letech dosáhly přijaté nekapitálové příspěvky a náhrady (11 926 805,06 Kč), z nichž nejvýznamnější položkou byla jednorázová platba náhrady újmy za ztížené hospodaření v lesích na území CHKO Litovelské Pomoraví od AOPK ve výši 9 201 268,00 Kč a dále příjmy od firmy EKO-KOM za recyklaci odpadů (1 812 010,00 Kč).

Kapitálovými příjmy jsou příjmy z prodeje dlouhodobého majetku, včetně přijatých darů a příspěvků na pořízení dlouhodobého majetku a dále příjmy z prodeje akcií a majetkových podílů. Jedná se o příjmy jednorázové a nepravidelné. **Kapitálové příjmy** města Litovel dosáhly v roce 2020 celkové výše **16 690 437,50 Kč** a oproti předcházejícímu roku vzrostly. Nejvýznamnějším kapitálovými příjmy byly příjmy z prodeje pozemků (16 641 787,50 Kč).



## 2.2 Přijaté transfery

Dotace poskytují do rozpočtu obce dodatečné zdroje, které mohou obce získat z různých úrovní veřejných rozpočtů (například ze státního rozpočtu, státních fondů, z rozpočtů krajů apod.). V roce 2020 dosáhla výše přijatých transferů městem Litovel **53 365 118,49 Kč** (viz tab. č. 4). Transfery získalo město Litovel ze státního rozpočtu (z jednotlivých ministerstev nebo explicitně vymezené zákonem o SR), ze SFŽP ČR, z rozpočtu kraje a od obcí. Výčet transferů, které obdrželo město Litovel v roce 2020, je uveden v tabulce č. 5.

**Tab. č. 4: Přijaté transfery městem Litovel v letech 2019 a 2020 (v Kč)**

		2019	2020	2020-2019	Podíl na celkových přijatých transferech v roce 2020 (v %)
41xx	Neinvestiční přijaté transfery	41 058 143,19	47 879 795,49	6 821 652,30	89,72
42xx	Investiční přijaté transfery	23 274 048,02	5 485 323,00	-17 788 725,02	10,28
<b>4xxx</b>	<b>Přijaté transfery celkem</b>	<b>64 332 191,21</b>	<b>53 365 118,49</b>	<b>-10 967 072,72</b>	<b>100,00</b>

**Neinvestiční transfery** přijaté městem Litovel v roce 2020 dosáhly hodnoty **47 879 795,49 Kč** a jejich podíl na celkových přijatých transferech byl 89,72 %. Oproti předchozímu roku se objem přijatých neinvestičních transferů zvýšil. Nejvýznamnějším neinvestičním transferem byl příspěvek na výkon státní správy ve výši 24 284 500,-- Kč. Významnou položkou byl jednorázový nevratný neúčelový příspěvek ke zmírnění dopadu poklesu daňových příjmů obcí v hodnotě 12 172 500,-- Kč.

Objem **investičních transferů** zaznamenal v porovnání s rokem 2019 **pokles**. Jejich celková výše činila **5 485 323,00 Kč** a jejich podíl na celkových přijatých transferech byl 10,28 %.

## 2.3 Finanční vypořádání dotací a návratných finančních výpomocí

Dotace, které město Litovel v průběhu roku 2020 obdrželo, byly účelně a efektivně čerpány. V rámci finančního vypořádání roku 2020 byly dne 2. 2. 2021 prostřednictvím Krajského úřadu Olomouckého kraje vráceny nevyčerpané dotační prostředky určené na výdaje na výkon agendy sociálně právní ochrany dětí (UZ 13011) 211 296,07 Kč a na volby do Krajských zastupitelstev a 1/3 senátu parlamentu ČR (UZ 98193), ve výši 81 207,35 Kč.

Státní příspěvek na výkon pěstounské péče (UZ 13010) nebyl zcela vyčerpan. Na základě dopisu z MPSV bylo sděleno, že se na tento příspěvek nevztahuje režim vyhlášky, kterou se stanoví zásady a termíny finančního vypořádání vztahů se státním rozpočtem, státními finančními aktivy a Národním fondem, a není prováděno finanční vypořádání prostředků ke konci kalendářního roku. Na základě výše uvedeného se nevyčerpané prostředky převádějí do nového kalendářního roku. Doklady vztahující se k finančnímu vypořádání jsou uvedeny v příloze č. 4.

**Tab. č. 5: Přijaté transfery městem Litovel v roce 2020 (v Kč)**

položka		účel	UZ	Poskytnuto k 31.12.2020	Použito k 31.12.2020
poskytovatel					
<b>4111</b>	<b>Neinvestiční přijaté transf.z všeob.pokl.správy SR</b>			<b>13 036 785,00</b>	<b>12 955 577,65</b>
Ministerstvo financí ČR	Jednorázový nenávratný neúčelový příspěvek ke zmírnění dopadu poklesu daňových příjmů obcí	98024		12 172 500,00	12 172 500,00
	Volby do Senátu Parlamentu ČR a zastupitelstev v krajích	98193		818 000,00	736 792,65
	Sčítání lidí domů a bytů v roce 2021	98018		36 015,00	36 015,00
	Sčítání lidí domů a bytů v roce 2021	98030		10 270,00	10 270,00
<b>4112</b>	<b>Neinv.př.transfery ze SR v rámci souhr.dot.vztahu</b>			<b>24 284 500,00</b>	<b>24 284 500,00</b>
Ministerstvo financí ČR	příspěvek na výkon státní správy na rok 2020			24 284 500,00	24 284 500,00
<b>4116</b>	<b>Ostatní neinv.přijaté transfery ze st. rozpočtu</b>			<b>10 051 080,49</b>	<b>9 300 424,48</b>
Ministerstvo práce a sociálních věcí ČR	příspěvek na výkon pěstounské péče	13010		204 000,00	116 483,70
	pokrytí výdajů na činnosti vykonávané obcí s rozšířenou působností v agendě sociálně-právní ochrany dětí na rok 2020	13011		2 700 000,00	2 488 703,93
	doplatek dotace na pokrytí výdajů na činnosti vykonávané obcí s rozšířenou působností v agendě sociálně-právní ochrany dětí za rok 2019	13011		71 659,89	0,00
	výkon sociální práce s výjimkou agendy sociálně-právní ochrany dětí pro rok 2020	13015		276 470,00	276 470,00
Ministerstvo zemědělství ČR	příspěvek na obnovu, zajištění a výchovu lesních porostů do 40 let věku	29014		972 772,00	972 772,00
	příspěvek na ekologické a k přírodě šetrné technologie při hospodaření v lesích	29015		251 732,00	251 732,00
	Příspěvek na zmírnění dopadu kůrovcové kalamity v lesích	29030		4 525 114,00	4 525 114,00
Ministerstvo kultury ČR	dokončení opravy hradební zdi na parcele číslo 1895 úsek Smyčková - Havlíčkova	34054		200 000,00	200 000,00
Ministerstvo životního prostředí	Program péče o krajinu	15091		28 312,00	28 312,00
	Revitalizace historické aleje na Nové Zámky	106515011		821 020,60	440 836,85

<b>4121</b>	<b>Neinvestiční přijaté transfery od obcí</b>			<b>64 000,00</b>	<b>64 000,00</b>
Bílá Lhota	přestupky	-		7 500,00	7 500,00
Bouzov	přestupky	-		9 000,00	9 000,00
Červenka	přestupky	-		8 000,00	8 000,00
Cholina	přestupky	-		1 000,00	1 000,00
Loučka	přestupky	-		3 000,00	3 000,00
Luká	přestupky	-		3 500,00	3 500,00
Mladeč	přestupky	-		4 500,00	4 500,00
Náklo	přestupky	-		5 500,00	5 500,00
Pňovice	přestupky	-		8 500,00	8 500,00
Senice na Hané	přestupky	-		6 000,00	6 000,00
Slavětín	přestupky	-		2 000,00	2 000,00
Střeň	přestupky			1 500,00	1 500,00
Vilémov	přestupky	-		4 000,00	4 000,00
<b>4122</b>	<b>Neinvestiční přijaté transfery od krajů</b>			<b>443 430,00</b>	<b>443 430,00</b>
Olomoucký kraj	Modernizace a rozšíření vybavení dětského dopravního hřiště v Litovli	640		27 580,00	27 580,00
	Finanční prostředky pro Technické služby Litovel na úhradu výdajů spojených se stavbou oplocení	450		150 850,00	150 850,00
	Finanční prostředky na likvidaci komárů			180 000,00	180 000,00
	finanční prostředky na částečnou úhradu výdajů na Litovelské slavnosti a Dny evropského dědictví 2020 a 30 výročí CHKO Litovelské Pomoraví	555		55 000,00	55 000,00
	finanční prostředky pro Městský klub Litovel na částečnou úhradu výdajů na činnost – Zkvalitnění služeb TIC Litovel 2020.	582		30 000,00	30 000,00
<b>4216</b>	<b>Ostatní invest.přijaté transf.ze státního rozpočtu</b>			<b>2 109 323,00</b>	<b>2 109 323,00</b>
Státní fond životního prostředí ČR	Lesní hospodářský plán v digitální formě	29519		109 323,00	109 323,00
	Požární nádrž Myslechovice	29996		2 000 000,00	2 000 000,00
<b>4222</b>	<b>Investiční přijaté transfery od krajů</b>			<b>3 376 000,00</b>	<b>707 726,15</b>

Olomoucký kraj	Propojení kamerového systému MP s PČR	525	40 000,00	40 000,00
	Modernizace a rozšíření kamerového systému	525	136 000,00	136 000,00
	Revitalizace šaten sportovního areálu Sokolovny	605	2 000 000,00	0,00
	Výstavba tenisového areálu v Litovli - Komárově	605	1 200 000,00	531 726,15
<b>Přijaté transfery celkem</b>			<b>53 365 118,49</b>	<b>49 864 981,28</b>

Revitalizace šaten sportovního areálu Sokolovny a Výstavba tenisového areálu v Litovli – Komárově jsou akce, které v souladu s uzavřenými smlouvami pokračují v roce 2021.

## 2.4 Přehled příjmů dle druhového třídění rozpočtové skladby

**Druhové třídění** lze označit za základní třídící kritérium peněžních operací. Při druhovém třídění je rozhodující druhová podstata operace, na základě které se jednotlivé peněžní operace rozdělují do několika základních logických hledisek. Dle druhového třídění rozlišujeme příjmy daňové, nedaňové, kapitálové a přijaté transfery. Přehled příjmů města Litovel dle druhového třídění rozpočtové skladby zachycuje tabulka. č. 6.

**Tab. č. 6: Příjmy města Litovel dle druhového třídění rozpočtové skladby (v Kč)**

Detailní výpis položek dle druhového třídění rozpočtové skladby		Rozpočet schválený	Rozpočet upravený	Skutečnost
1111	Daň z příjmů fyzických osob placená plátcí	36 000 000,00	21 527 500,00	35 450 983,56
1112	Daň z příjmů fyzických osob placená poplatníky	700 000,00	550 000,00	542 957,45
1113	Daň z příjmů fyzických osob vybíraná srážkou	2 600 000,00	1 900 000,00	3 311 902,37
1121	Daň z příjmů právnických osob	29 200 000,00	21 500 000,00	24 785 435,85
1122	Daň z příjmu právnických osob za obce	15 000 000,00	14 196 800,00	14 196 800,00
<b>11</b>	<b>DANĚ Z PŘÍJMŮ, ZISKU A KAPITÁLOVÝCH VÝNOSŮ</b>	<b>83 500 000,00</b>	<b>59 674 300,00</b>	<b>78 288 079,23</b>
1211	Daň z přidané hodnoty	71 500 000,00	71 500 000,00	68 003 243,52
<b>12</b>	<b>DANĚ ZE ZBOŽÍ A SLUŽEB V TUZEMSKU</b>	<b>71 500 000,00</b>	<b>71 500 000,00</b>	<b>68 003 243,52</b>
1334	Odvody za odnětí půdy ze zem.půdního fondu	300 000,00	1 738 949,04	2 183 614,90
1335	Poplatky za odnětí pozemků plnění funkcí lesa	0,00	2 363,20	2 363,20
1340	Popl.za provoz syst.shromazď... komunál. odpadů	4 600 000,00	5 950 000,00	5 770 436,02
1341	Poplatek ze psů	222 000,00	281 153,00	288 528,00
1343	Poplatek za užívání veřejného prostranství	840 000,00	902 411,00	951 731,00
1346	Poplatek za povolení k vjezdu do vybraných míst	0,00	42 300,00	42 300,00
1353	Příjmy za zkoušky z odb.způs.od žadat.o řid.opr	0,00	239 600,00	266 500,00
1356	Příjmy úhrad za dobýv. ner. a popl.za geo.práce	0,00	120 238,62	127 640,96
1359	Ostatní odvody z vybr. činností a služeb j.n.	0,00	3 000,00	0,00
1361	Správní poplatky	3 955 000,00	3 955 000,00	3 302 760,04
1381	Daň z hazardních her	6 300 000,00	600 000,00	936 816,90
1382	Zruš.odv.z loterií a pod.her kromě výher.hr.pří	0,00	0,00	254,69
1385	Dílčí daň z technických her	0,00	4 400 000,00	4 126 840,25
<b>13</b>	<b>DANĚ A POPLATKY Z VYBRANÝCH ČINNOSTÍ A SLUŽEB</b>	<b>16 217 000,00</b>	<b>18 235 014,86</b>	<b>17 999 812,96</b>
1511	Daň z nemovitých věcí	19 850 000,00	19 850 000,00	19 101 865,35
<b>15</b>	<b>MAJETKOVÉ DANĚ</b>	<b>19 850 000,00</b>	<b>19 850 000,00</b>	<b>19 101 865,35</b>
<b>1</b>	<b>D A Ň O V É P Ř Í J M Y (součet za třídu 1)</b>	<b>191 067 000,00</b>	<b>169 259 314,86</b>	<b>183 393 001,06</b>
2111	Příjmy z poskytování služeb a výrobků	2 832 000,00	2 856 200,00	2 519 357,07
2112	Příjmy z prodeje zboží (již nakoup. za úč.prod)	35 000,00	63 749,00	72 492,90
2119	Ostatní příjmy z vlastní činnosti	0,00	90 872,49	602 329,81
2122	Odvody příspěvkových organizací	800 000,00	234 726,00	234 726,00
2131	Příjmy z pronájmu pozemků	2 500 000,00	2 500 000,00	2 379 497,40
2132	Příjmy z pronájmu ost.nemovit.v. a jejich částí	17 356 423,00	17 356 423,00	18 162 477,00
2133	Příjmy z pronájmu movitých věcí	20 000 000,00	20 677 817,54	20 789 594,92
2139	Ostatní příjmy z pronájmu majetku	145 200,00	145 200,00	145 200,00

2141	Příjmy z úroků (část)	340 000,00	407 729,06	363 688,58
2142	Příjmy z podílů na zisku a z dividend	0,00	630 177,71	630 177,71
<b>21</b>	<b>PŘÍJMY Z VL.ČINN.A ODVODY PŘEB.ORG.S PŘÍM.VZT.</b>	<b>44 008 623,00</b>	<b>44 962 894,80</b>	<b>45 899 541,39</b>
2212	Sankční platby přijaté od jiných subjektů	650 000,00	831 882,06	1 170 906,72
2222	Ostatní příjmy z finančního vypořádání předchozích let	0,00	4 165,00	4 165,00
2229	Ostatní přijaté vratky transferů	0,00	555 182,13	555 182,13
<b>22</b>	<b>PŘIJATÉ SANKČNÍ PLATBY A VRATKY TRANSFERŮ</b>	<b>650 000,00</b>	<b>1 391 229,19</b>	<b>1 730 253,85</b>
2321	Přijaté neinvestiční dary	0,00	223 200,00	223 236,70
2322	Přijaté pojistné náhrady	0,00	750 227,00	761 682,00
2324	Přijaté nekapitálové příspěvky a náhrady	2 000 000,00	11 836 760,83	11 998 322,80
2328	Neidentifikované příjmy	0,00	0,00	36 431,00
2329	Ostatní nedaňové příjmy jinde nezařazené	3 441 377,00	3 441 377,00	35 026,01
<b>23</b>	<b>PŘÍJMY Z PROD.NEKAP.MAJ.A OST.NEDAŇOVÉ PŘÍJMY</b>	<b>5 441 377,00</b>	<b>16 251 564,83</b>	<b>13 054 698,51</b>
2420	Spl.půjč.prostř.od obec.prosp.spol.a podob.org.	300 000,00	300 000,00	36 000,00
2460	Spl.půjč.prostř.od obyvatelstva	600 000,00	600 000,00	369 241,04
<b>24</b>	<b>PŘIJATÉ SPLÁTKY PŮJČENÝCH PROSTŘEDKŮ</b>	<b>900 000,00</b>	<b>900 000,00</b>	<b>405 241,04</b>
<b>2</b>	<b>N E D A Ň O V É P Ř Í J M Y (součet za třídu 2)</b>	<b>51 000 000,00</b>	<b>63 505 688,82</b>	<b>61 089 734,79</b>
3111	Příjmy z prodeje pozemků	5 000 000,00	16 514 687,50	16 641 787,50
3113	Příjmy z prod.ost.hmot.dlouhodob.majetku	0,00	48 150,00	48 650,00
<b>31</b>	<b>PŘÍJMY Z PROD.DLOUHOD.MAJ.A OST.KAP.PŘÍJMŮ</b>	<b>5 000 000,00</b>	<b>16 562 837,50</b>	<b>16 690 437,50</b>
<b>3</b>	<b>K A P I T Á L O V É P Ř Í J M Y (souč.za třídu 3)</b>	<b>5 000 000,00</b>	<b>16 562 837,50</b>	<b>16 690 437,50</b>
<b>V L A S T N Í P Ř Í J M Y (třída 1 + 2 + 3)</b>		<b>247 067 000,00</b>	<b>249 327 841,18</b>	<b>251 173 173,35</b>
4111	Neinv.přij.transf.z všeob.pokl.správy st.rozp.	0,00	13 036 785,00	13 036 785,00
4112	Neinv.přij.tra.ze SR v rámci souhrn.dot.vztahu	23 158 100,00	24 284 500,00	24 284 500,00
4116	Ost.neinv.přij.tra.ze státního rozpočtu	0,00	10 051 080,49	10 051 080,49
4121	Neinvestiční přijaté transfery od obcí	0,00	64 000,00	64 000,00
4122	Neinvestiční přijaté transfery od krajů	0,00	443 430,00	443 430,00
4134	Převody z rozpočtových účtů	3 136 000,00	1 589 815,50	781 803 315,50
<b>41</b>	<b>NEINVESTIČNÍ PŘIJATÉ TRANSFERY</b>	<b>26 294 100,00</b>	<b>49 469 610,99</b>	<b>829 683 110,99</b>
4216	Ost.inv.přij.transf.ze státního rozpočtu	0,00	2 109 323,00	2 109 323,00
4222	Investiční přijaté transfery od krajů	0,00	3 376 000,00	3 376 000,00
<b>42</b>	<b>INVESTIČNÍ PŘIJATÉ DOTACE</b>	<b>0,00</b>	<b>5 485 323,00</b>	<b>5 485 323,00</b>
<b>4</b>	<b>P Ř I J A T É D O T A C E (součet za třídu 4)</b>	<b>26 294 100,00</b>	<b>54 954 933,99</b>	<b>835 168 433,99</b>
<b>P Ř Í J M Y C E L K E M (třídy 1+2+3+4)</b>		<b>273 361 100,00</b>	<b>304 282 775,17</b>	<b>1 096 341 607,34</b>
<b>PŘÍJMY CELKEM PO KONSOLIDACI (příjmy celkem - pol. 4134)</b>		<b>270 225 100,00</b>	<b>302 692 959,67</b>	<b>314 538 291,84</b>

### 3 Výdaje města Litovel

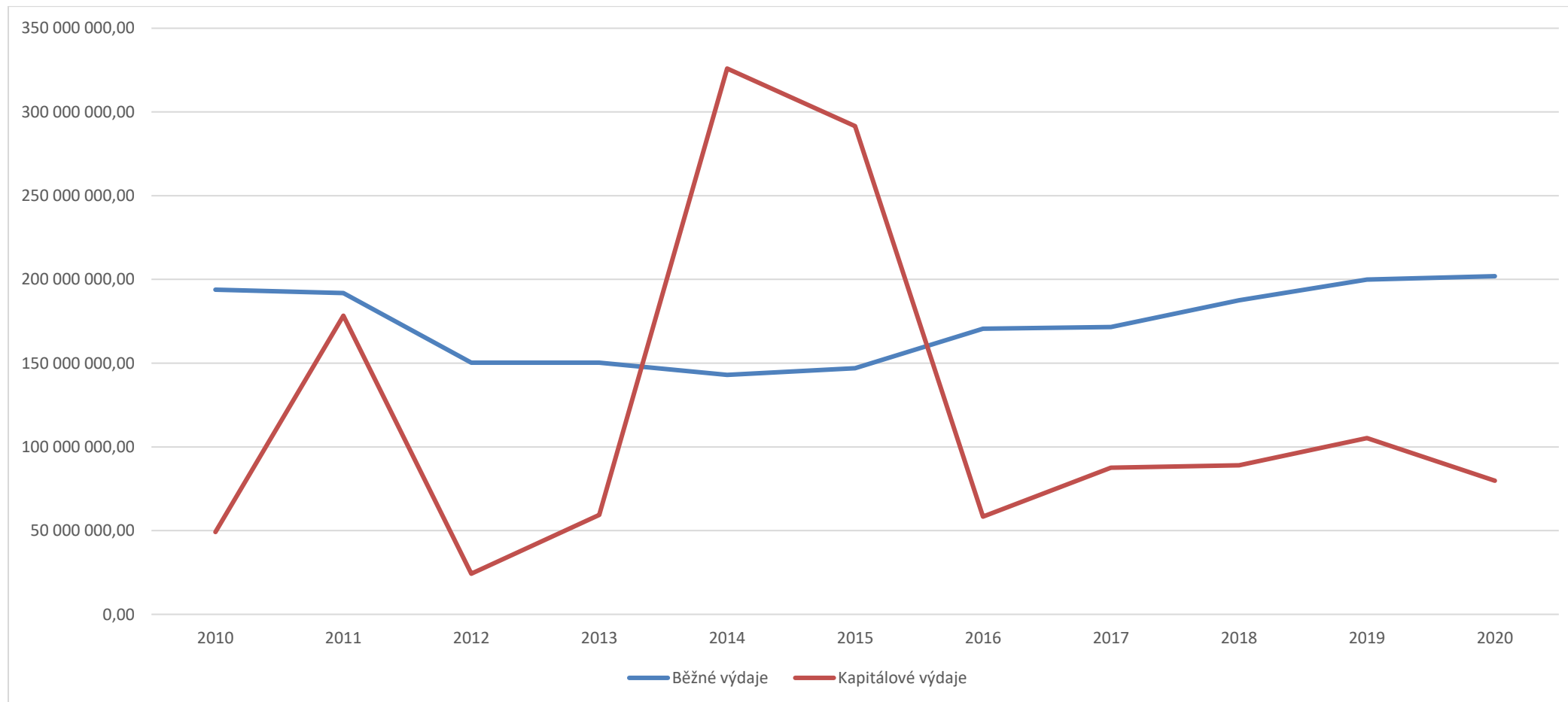
**Celkové výdaje** města Litovel v roce 2020 dosáhly hodnoty **281 666 792,82 Kč**. Z toho běžné výdaje tvořily 71,69 % (201 933 397,14 Kč) a kapitálové výdaje představovaly 28,31 % (79 733 395,68 Kč). Ve srovnání s rokem 2019 došlo v roce 2020 k poklesu celkových výdajů o 23 571 665,93 Kč. Tabulka č. 7 zachycuje výdaje města Litovel v období 2010 až 2020.

Graf č. 3 zachycuje vývoj běžných a kapitálových výdajů města Litovel v letech 2010 až 2020. Běžné výdaje mají ve sledovaném období velmi mírně narůstající charakter. Kapitálové výdaje v tomto vykazují výrazně kolísající charakter.

**Tab. č. 7: Výdaje města Litovel v letech 2010 – 2020 (v Kč)**

	2010	2011	2012	2013	2014	2015	2016	2017	2018	2019	2020
Běžné výdaje	193 807 484,81	191 841 305,19	150 293 473,09	150 291 751,73	143 004 273,97	147 033 976,02	170 565 366,94	171 621 622,62	187 522 607,12	199 926 263,00	201 933 397,14
Kapitálové výdaje	49 123 894,19	178 383 637,71	24 282 131,64	59 318 276,36	325 943 583,62	291 487 964,43	58 428 794,61	87 634 032,89	89 035 207,31	105 312 195,75	79 733 395,68

**Graf č. 3: Vývoj výdajů města Litovel v letech 2010 – 2020 (v Kč)**



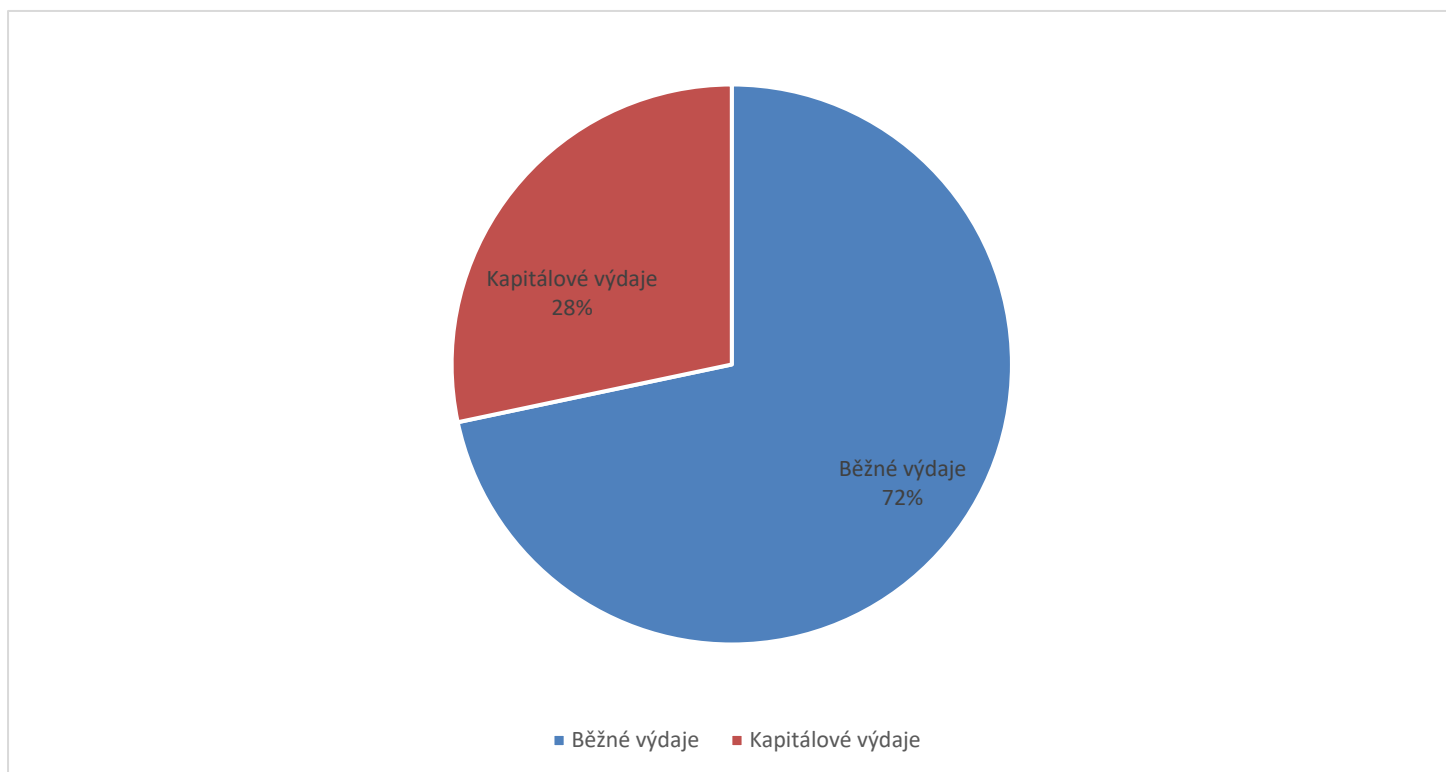


### 3.1 Běžné a kapitálové výdaje

Běžné výdaje tvoří výdaje, které se každoročně opakují a slouží tedy k běžné spotřebě, užitek z těchto výdajů je realizován v daném roce. Patří sem například energie, placené úroky, nákup materiálu, opravy a údržba majetku. **Běžné výdaje** města Litovel dosáhly hodnoty **201 933 397,14 Kč** což je hodnota téměř shodná s hodnotou roku 2019 (199 926 263,00 Kč).

Kapitálové výdaje zahrnují výdaje na investiční výstavbu, nákup nemovitostí, strojů a zařízení. Patří sem také výdaje na rekonstrukce budov a zařízení, které zvyšují hodnotu majetku a investiční dotace fyzickým a právnickým osobám aj. **Kapitálové výdaje** města Litovel dosáhly v roce 2020 výše **79 733 395,68 Kč**. Proti loňskému roku došlo k jejich poklesu o 25 578 800,07 Kč. Objemově nejvýznamnější akcí byla Cyklostezka Litovel-Uničov (10,08 mil. Kč), dále pak elektroinstalace a klimatizace radnice (9,67 mil. Kč) a oprava lesní cesty za lesní školkou (5,59 mil. Kč) a nový sběrný dvůr (4,44 mil. Kč). Podrobný výčet kapitálových výdajů za rok 2020 je uveden dále v tomto materiálu v tabulce č.10.

**Graf č. 4: Struktura výdajů města Litovel v roce 2020**



### 3.2 Přehled výdajů dle druhového třídění rozpočtové skladby

Druhové **třídění** člení peněžní operace podle druhů. U výdajů se druhem rozumí např. výplata mezd, platba souvisejících odvodů, nákup materiálu, platba úroků, platba za energie, nákup služeb, platba za opravu, nákup software, platba sankce, poskytnutí dotace, nákup dlouhodobého majetku, technické zhodnocení stavby, platba za pozemek aj. Rozdíl oproti odvětvovému třídění je patrný. Zatímco odvětvové třídění (paragrafy)

klasifikuje operaci podle toho, do jakého odvětví je výdaj realizován (např. kulturní dům), druhové třídění klasifikují operaci podle svého **druhu, resp. formy** (platba za elektřinu, plyn, pořízení nábytku, projektové dokumentace, apod.).

Dle druhového třídění rozlišujeme běžné a kapitálové výdaje. Přehled výdajů města Litovel dle druhového třídění rozpočtové skladby zachycuje tabulka. č. 8.

**Tab. č. 8: Výdaje města Litovel dle druhového třídění rozpočtové skladby (v Kč)**

Detailní výpis položek dle druhového třídění rozpočtové skladby		Rozpočet schválený	Rozpočet upravený	Skutečnost
5011	Platy zaměst.v pr.poměru vyjma zaměst.na služ.m	42 644 000,00	44 211 387,07	41 653 781,00
5019	Ostatní platy	83 000,00	85 771,87	45 136,48
5021	Ostatní osobní výdaje	1 246 700,00	1 649 492,00	1 298 923,00
5023	Odměny členů zastupitelstev obcí a krajů	3 028 000,00	3 483 496,00	3 483 496,00
5029	Ost.platby za prov.práci jinde nezařazené	0,00	1 489,00	1 489,00
5031	Pov.poj.na soc.zab.a přísp.na st.pol.zaměstnan.	11 094 000,00	11 631 860,00	10 940 949,00
5032	Povinné pojistné na veřejné zdravotní pojištění	4 152 000,00	4 302 583,00	4 018 444,00
5038	Povinné pojistné na úrazové pojištění	132 000,00	220 000,00	167 165,00
5039	Ost.pov.poj.placené zaměstnavatelem	27 000,00	27 306,00	14 580,39
5041	Odměny za užití duševního vlastnictví	25 500,00	13 634,09	12 984,29
5042	Odměny za užití počítačových programů	43 560,00	43 560,00	43 560,00
<b>50</b>	<b>PLATY A PODOBNÉ A SOUVISEJÍCÍ VÝDAJE</b>	<b>62 475 760,00</b>	<b>65 670 579,03</b>	<b>61 680 508,16</b>
5122	Podlimitní věcná břemena	15 000,00	23 892,60	4 432,40
5123	Podlimitní technické zhodnocení	0,00	176 584,35	175 144,25
5131	Potraviny	15 000,00	23 892,60	4 432,40
5132	Ochranné pomůcky	200 000,00	182 203,00	91 943,00
5133	Léky a zdravotnický materiál	18 700,00	15 700,00	4 599,41
5134	Prádlo, oděv a obuv	207 500,00	151 072,00	98 348,14
5136	Knihy, učební pomůcky a tisk	393 500,00	368 525,62	311 077,00
5137	Drobný hmotný dlouhodobý majetek	1 778 800,00	2 590 130,89	2 037 316,96
5138	Nákup zboží (za účelem dalšího prodeje, 9)	235 000,00	265 970,00	227 299,47
5139	Nákup materiálu jinde nezařazený	2 179 300,00	3 554 105,10	2 656 059,56
5141	Úroky vlastní	2 500 000,00	2 500 000,00	1 260 636,62
5149	Ostatní úroky a ostatní finanční výdaje	50 000,00	43 651,22	2 419,00
5151	Studená voda	1 680 000,00	1 690 374,00	1 428 640,78
5152	Tepllo	4 639 000,00	4 672 662,00	3 946 455,24
5153	Plyn	605 000,00	603 002,00	376 824,71
5154	Elektrická energie	4 866 000,00	5 058 939,62	3 944 692,33
5155	Pevná paliva	9 500,00	13 011,00	2 446,00
5156	Pohonné hmoty a maziva	346 000,00	359 237,00	186 848,30
5157	Teplá voda	30 000,00	30 000,00	14 621,23
5161	Poštovní služby	472 000,00	362 000,00	339 415,00
5162	Služby elektronických komunikací	656 000,00	646 448,00	435 289,24
5163	Služby peněžních ústavů	2 015 000,00	2 020 172,18	1 405 249,98
5164	Nájemné	591 500,00	618 277,70	380 110,86

5166	Konzultační, poradenské a právní služby	1 535 000,00	1 379 062,00	512 737,00
5167	Služby školení a vzdělávání	474 000,00	412 429,00	199 934,00
5168	Zprac.dat a služby souvis.s inf.a kom.technol.	1 654 132,00	1 910 953,40	1 547 267,53
5169	Nákup ostatních služeb	21 408 650,00	28 212 834,71	22 599 656,11
5171	Opravy a udržování	10 462 500,00	17 466 058,92	11 866 140,07
5172	Programové vybavení	35 000,00	37 100,00	17 100,00
5173	Cestovné (tuzemské i zahraniční, 9)	231 500,00	152 983,00	16 640,00
5175	Pohoštění	463 100,00	486 250,70	182 423,70
5176	Účastnické poplatky na konference	3 000,00	3 000,00	0,00
5179	Ostatní nákupy jinde nezařazené	402 100,00	400 949,60	361 383,60
5182	Převody vlastní pokladně	0,00	0,00	3 974,00
5192	Poskytnuté náhrady	290 000,00	215 009,00	49 935,00
5194	Věcné dary	250 000,00	189 846,00	133 620,00
5195	Odvody za neplnění pov.zaměstnávat zdr.postiž.	35 000,00	33 600,11	0,00
5199	Ostatní výdaje souv.s neinvestičními nákupy	35 000,00	35 000,00	14 759,80
<b>51</b>	<b>NEINVESTIČNÍ NÁKUPY A SOUVISEJÍCÍ VÝDAJE</b>	<b>60 796 782,00</b>	<b>76 924 619,50</b>	<b>56 849 025,07</b>
5213	Neinv.transf.nefinančním podn.subj.-práv.osobám	0,00	6 000,00	6 000,00
5221	Neinv.transf.obecně prospěšným společnostem	0,00	70 000,00	70 000,00
5222	Neinvestiční transfery spolkům	0,00	4 348 839,55	4 348 839,55
5223	Neinv.transf.církvím a náboženským společ.	0,00	820 000,00	820 000,00
<b>52</b>	<b>NEINV.TRANSFERY PODN.SUBJ.A NEZISK.ORGANIZACÍM</b>	<b>0,00</b>	<b>5 244 839,55</b>	<b>5 244 839,55</b>
5321	Neinvestiční transfery obcím	30 000,00	189 214,00	189 214,00
5329	Ost.neinv.transfery veř.rozpočtům územní úrovně	291 000,00	285 740,00	285 740,00
5331	Neinvestiční příspěvky zřízeným PO	45 514 000,00	45 685 400,00	45 685 400,00
5336	Neinv.transf. zřízeným příspěvkovým organizacím	0,00	5 930 468,00	5 930 468,00
5339	Neinvestiční transfery cizím PO	750 000,00	1 517 500,00	1 517 500,00
5342	Převody FKSP a soc.fondu obcí a krajů	1 536 000,00	1 539 815,50	1 539 815,50
5343	Převody na účty nemající povahu veřejných rozp.	0,00	180 000,00	2 098 559,00
5344	Převody vlastním rezervním fondům úz. rozpočtů	1 600 000,00	50 000,00	50 000,00
5345	Převody vlastním rozpočtovým účtům	0,00	0,00	780 213 500,00
5361	Nákup kolků	10 000,00	5 000,00	1 000,00
5362	Platby daní a poplatků státnímu rozpočtu	6 290 000,00	6 290 000,00	5 706 864,66
5363	Úhrady sankcí jiným rozpočtům	0,00	1 800,00	1 800,00
5364	Vratky transf.poskyt.z veřej.rozpočtů ústř.úrov	0,00	81 727,70	81 727,70
5365	Platby daní a poplatků krajům, obcím a st.fond.	15 011 000,00	14 207 800,00	14 207 000,00
<b>53</b>	<b>NEINV.TRANSFERY A NĚKTERÉ DALŠÍ PLATBY ROZP.</b>	<b>71 032 000,00</b>	<b>75 964 465,20</b>	<b>857 508 588,86</b>
5424	Náhrady mezd v době nemoci	90 000,00	601 000,00	558 407,00
5492	Dary obyvatelstvu	335 000,00	335 000,00	184 000,00
5494	Neinv.transf.obyvat.nemající charakter daru	15 000,00	15 000,00	0,00
5499	Ostatní neinv.transfery obyvatelstvu	325 000,00	758 000,00	752 836,00
<b>54</b>	<b>NEINVESTIČNÍ TRANSFERY OBYVATELSTVU</b>	<b>765 000,00</b>	<b>1 727 000,00</b>	<b>1 495 243,00</b>
5660	Neinvestiční půjčené prostředky obyvatelstvu	976 000,00	976 000,00	899 500,00
<b>56</b>	<b>NEINVESTIČNÍ PŮJČENÉ PROSTŘEDKY</b>	<b>976 000,00</b>	<b>976 000,00</b>	<b>899 500,00</b>
5811	Výdaje na náhrady za nezpůsobenou újmu	50 000,00	50 000,00	29 697,00
<b>58</b>	<b>Výdaje na náhrady za nezpůsobenou újmu</b>	<b>50 000,00</b>	<b>50 000,00</b>	<b>29 697,00</b>

5901	Nespecifikované rezervy	10 333 000,00	601 842,33	0,00
5903	Rezerva na krizová opatření	200 000,00	5 386,89	0,00
5904	Převody neoprávněně použ. dotací zpět poskytov.	0,00	16 136,00	16 136,00
5909	Ostatní neinvestiční výdaje jinde nezařazené	0,00	496 179,10	13 175,00
<b>59</b>	<b>OSTATNÍ NEINVESTIČNÍ VÝDAJE</b>	<b>10 533 000,00</b>	<b>1 119 544,32</b>	<b>29 311,00</b>
<b>5</b>	<b>B Ě Ž N Ě V Ý D A J E (třída 5)</b>	<b>206 628 542,00</b>	<b>227 677 047,60</b>	<b>983 736 712,64</b>
6111	Programové vybavení	260 000,00	210 677,90	144 660,00
6119	Ostatní nákup dlouhodobého nehmotného majetku	0,00	1 049 474,08	877 474,98
6121	Budovy, haly a stavby	14 180 000,00	95 707 963,74	67 707 205,36
6122	Stroje, přístroje a zařízení	5 280 000,00	7 395 460,64	6 482 419,60
6123	Dopravní prostředky	0,00	350 000,00	343 604,00
6124	Pěstitelské celky trvalých porostů	0,00	10 000,00	10 000,00
6127	Kulturní předměty	28 000,00	28 000,00	8 000,00
6130	Pozemky	3 140 000,00	2 504 289,94	240 200,80
6142	Nadlimitní věcná břemena	0,00	49 354,94	49 354,94
<b>61</b>	<b>INVESTIČNÍ NÁKUPY A SOUVISEJÍCÍ VÝDAJE</b>	<b>22 888 000,00</b>	<b>107 305 222,14</b>	<b>75 832 919,68</b>
6201	Nákup akcií	0,00	147 540,00	147 540,00
<b>62</b>	<b>Nákup akcií a majetkových podílů</b>	<b>0,00</b>	<b>147 540,00</b>	<b>147 540,00</b>
6323	Investiční transfery církvím a nábož. společnost.	0,00	82 936,00	82 936,00
6342	Investiční transfery krajům	0,00	3 630 000,00	3 630 000,00
6359	Inv. transf. ostatním příspěvkovým organizacím	0,00	40 000,00	40 000,00
<b>63</b>	<b>INVESTIČNÍ TRANSFERY</b>	<b>0,00</b>	<b>3 752 936,00</b>	<b>3 752 936,00</b>
<b>6</b>	<b>K A P I T Á L O V É V Ý D A J E (třída 6)</b>	<b>22 888 000,00</b>	<b>111 205 698,14</b>	<b>79 733 395,68</b>
<b>V Ý D A J E C E L K E M (třída 5+6)</b>		<b>229 516 542,00</b>	<b>338 882 745,74</b>	<b>1 063 470 108,32</b>
<b>VÝDAJE PO KONSOLIDACI CELKEM (výdaje celkem - pol. 5342 - pol. 5344 - pol. 5345 )</b>		<b>226 380 542,00</b>	<b>337 292 930,24</b>	<b>281 666 792,82</b>

### 3.3 Přehled výdajů dle odvětvového třídění rozpočtové skladby

Z hlediska odvětvového se třídí příjmy a výdaje podle odvětví. Odvětvím se rozumí druh činnosti, z které příjmy plynou nebo na kterou se výdaje vynakládají, nebo zaměření právního subjektu, který finanční prostředky, které organizace získává jako příjmy, organizaci poukazuje nebo odevzdává nebo jemuž organizace finanční prostředky poskytuje za účelem jeho podpory.

**Tab. č. 9: Přehled výdajů města Litovel dle odvětvového třídění rozpočtové skladby (v Kč)**

Detailní výpis položek dle odvětvového třídění rozpočtové skladby		Rozpočet schválený	Rozpočet upravený	Skutečnost
<b>1014</b>	Ozdrav.hosp.zvířat.pol.a spec.plod.a svl.vet.péče	100 000,00	298 000,00	248 053,00
<b>1031</b>	Pěstební činnost	0,00	198 497,48	198 497,48
<b>1036</b>	Správa v lesním hospodářství	52 000,00	52 000,00	43 000,00
<b>1039</b>	Ostatní záležitosti lesního hospodářství	35 000,00	23 000,00	22 004,00
<b>10</b>	<b>Zemědělství, lesní hospodářství a rybníkářství</b>	<b>187 000,00</b>	<b>571 497,48</b>	<b>511 554,48</b>
<b>2141</b>	Vnitřní obchod	50 000,00	89 204,00	36 481,50
<b>2143</b>	Cestovní ruch	184 000,00	650 573,00	145 484,00

2169	Ostatní správa v prům,obch.,stav. a službách	800 000,00	800 000,00	39 075,00
<b>21</b>	<b>Průmysl, stavebnictví, obchod a služby</b>	<b>1 034 000,00</b>	<b>1 539 777,00</b>	<b>221 040,50</b>
2212	Silnice	4 550 000,00	11 757 843,62	5 525 444,31
2219	Ostatní záležitosti pozemních komunikací	5 158 000,00	33 910 857,95	22 481 344,82
2221	Provoz veřejné silniční dopravy	0,00	504 464,50	339 712,48
2223	Bezpečnost silničního provozu	50 000,00	77 580,00	43 690,00
2292	Dopravní obslužnost veřejnými službami - linková	750 000,00	0,00	0,00
2295	Dopravní obslužnost veřejnými službami - smíšená	0,00	1 471 500,00	1 471 500,00
2299	Ostatní záležitosti v dopravě	60 000,00	60 000,00	0,00
<b>22</b>	<b>Doprava</b>	<b>10 595 000,00</b>	<b>47 782 246,07</b>	<b>29 861 691,61</b>
2310	Pitná voda	200 000,00	485 000,00	305 020,00
2321	Odvádění a čištění odpadních vod a nakl.s kaly	1 350 000,00	10 978 544,99	9 163 951,24
2329	Odvádění a čištění odpadních vod j.n.	0,00	527 216,00	527 216,00
2333	Úpravy drobných vodních toků	0,00	1 780 505,00	1 540 503,54
2341	Vodní díla v zemědělské krajině	0,00	2 847 418,80	2 779 353,34
<b>23</b>	<b>Vodní hospodářství</b>	<b>1 550 000,00</b>	<b>16 618 684,79</b>	<b>14 316 044,12</b>
2411	Záležitosti pošt	0,00	10 000,00	10 000,00
<b>24</b>	<b>Spoje</b>	<b>0,00</b>	<b>10 000,00</b>	<b>10 000,00</b>
3111	Mateřské školy	2 486 000,00	4 232 186,25	3 890 212,27
3113	Základní školy	12 872 000,00	11 864 030,75	11 373 935,91
3121	Gymnázia	0,00	15 000,00	15 000,00
3141	Školní stravování	1 292 000,00	1 392 000,00	1 392 000,00
<b>31</b>	<b>Vzdělávání a školské služby</b>	<b>16 650 000,00</b>	<b>17 503 217,00</b>	<b>16 671 148,18</b>
3314	Činnosti knihovnické	3 372 000,00	3 325 523,00	3 207 166,65
3315	Činnosti muzeí a galerií	2 911 500,00	5 736 254,00	2 726 488,69
3319	Ostatní záležitosti kultury	360 000,00	965 000,00	700 299,74
3322	Zachování a obnova kulturních památek	0,00	1 350 000,00	1 281 515,60
3326	Pořízení,zachování a obnova hodnot nár hist.povědo	145 000,00	145 000,00	28 211,01
3330	Činnost registrovaných církví a nábožen. spol.	0,00	220 000,00	220 000,00
3341	Rozhlas a televize	795 000,00	1 025 000,00	563 712,23
3349	Ostatní záležitosti sdělovacích prostředků	674 000,00	674 000,00	418 154,80
3392	Zájmová činnost v kultuře	7 209 000,00	7 528 516,00	7 069 770,64
3399	Ostatní záležitosti kultury,církví a sděl.prostř.	545 000,00	550 000,00	374 675,40
<b>33</b>	<b>Vzdělání a školské služby</b>	<b>16 011 500,00</b>	<b>21 519 293,00</b>	<b>16 589 994,76</b>
3412	Sportovní zařízení v majetku obce	3 039 000,00	8 664 987,95	6 624 799,20
3419	Ostatní tělovýchovná činnost	0,00	3 985 963,55	3 985 963,55
3421	Využití volného času dětí a mládeže	500 000,00	1 328 943,60	1 283 393,75
3429	Ostatní zájmová činnost a rekreace	5 769 200,00	1 693 480,20	820 318,69
<b>34</b>	<b>Tělovýchova a zájmová činnost</b>	<b>9 308 200,00</b>	<b>15 673 375,30</b>	<b>12 714 475,19</b>
3523	Odborné léčebné ústavy	0,00	40 000,00	40 000,00
3541	Prevence před drogami, alk.,nikot. aj. závislostmi	0,00	20 000,00	20 000,00
<b>35</b>	<b>Zdravotnictví</b>	<b>0,00</b>	<b>60 000,00</b>	<b>60 000,00</b>
3611	Podpora individuální bytové výstavby	976 000,00	976 000,00	899 500,00
3612	Bytové hospodářství	9 788 000,00	10 738 000,00	8 257 725,55
3613	Nebytové hospodářství	3 915 000,00	8 178 921,30	7 133 975,04
3631	Veřejné osvětlení	3 050 000,00	12 271 009,00	8 493 996,92
3632	Pohřebnictví	128 000,00	968 000,00	517 299,88

3635	Územní plánování	650 000,00	670 000,00	262 000,00
3636	Územní rozvoj	0,00	360 000,00	290 000,00
3639	Komunální služby a územní rozvoj j.n.	28 984 000,00	33 806 692,86	32 789 353,60
3699	Ostatní záležitosti bydlení, komunálních služeb a ú.r.	0,00	153 670,00	153 670,00
<b>36</b>	<b>Bydlení, komunální služby a územní rozvoj</b>	<b>57 491 300,00</b>	<b>68 122 293,16</b>	<b>58 797 520,99</b>
3722	Sběr a svoz komunálních odpadů	10 662 650,00	22 614 707,48	17 802 098,11
3723	Sběr a svoz ost.odpadů (jiných než nebez.a komun.)	25 000,00	25 000,00	19 360,00
3725	Využívání a zneškodňování komun.odpadů	0,00	86 533,60	67 680,21
3727	Prevence vzniku odpadů	0,00	665,50	665,50
3728	Monitoring nakládání s odpady	0,00	102 000,00	0,00
3729	Ostatní nakládání s odpady	30 000,00	0,00	0,00
3733	Monitoring půdy a podzemní vody	100 000,00	100 000,00	48 521,00
3743	Rekultivace půdy v důsledku těžební a důlní činnosti	0,00	457 000,00	456 835,50
3744	Protierozní, protilavinová a protipožární ochrana	790 000,00	790 000,00	51 400,80
3745	Péče o vzhled obcí a veřejnou zeleň	50 000,00	2 737 588,85	2 286 342,83
<b>37</b>	<b>Ochrana životního prostředí</b>	<b>11 657 650,00</b>	<b>26 913 495,43</b>	<b>20 732 903,95</b>
3900	Ost. činnosti souvis. se službami pro obyvatelstvo	376 000,00	681 000,00	504 664,40
<b>39</b>	<b>Ost. činnosti souv. se službami pro obyvat.</b>	<b>376 000,00</b>	<b>681 000,00</b>	<b>504 664,40</b>
4339	Ostatní sociální péče a pomoc rodině a manželství	0,00	484 608,45	116 483,70
4349	Ost.soc.péče a pomoc ostatním skup.obyvatelstva	50 000,00	750 000,00	478 057,55
4357	Domovy pro osoby se zdr. post. a domovy se zvl.rež	0,00	50 000,00	50 000,00
4359	Ostatní služby a činnosti v oblasti sociální péče	0,00	426 000,00	426 000,00
4371	Raná péče a soc.aktivizační sl.pro rodiny s dětmi	0,00	10 000,00	10 000,00
<b>43</b>	<b>Ost. služby v social. zabezp.a pol. zaměst.</b>	<b>50 000,00</b>	<b>1 720 608,45</b>	<b>1 080 541,25</b>
5212	Ochrana obyvatelstva	185 000,00	55 000,00	16 928,00
5213	Krizová opatření	200 000,00	723 000,00	691 130,01
5269	Ostatní správa v oblasti hospodaření pro krizové stavy	0,00	150 000,00	150 000,00
5299	Ostatní zálež. civilní připravenosti na krizové st	453 000,00	353 000,00	67 076,94
<b>52</b>	<b>Civilní připravenost na krizové stavy</b>	<b>838 000,00</b>	<b>1 281 000,00</b>	<b>925 134,95</b>
5311	Bezpečnost a veřejný pořádek	8 127 000,00	8 484 000,00	8 318 550,01
<b>53</b>	<b>Bezpečnost a veřejný pořádek</b>	<b>8 127 000,00</b>	<b>8 484 000,00</b>	<b>8 318 550,01</b>
5511	Požární ochrana - profesionální část	685 000,00	685 000,00	404 867,70
5512	Požární ochrana - dobrovolná část	1 415 000,00	2 119 514,83	1 270 920,76
<b>55</b>	<b>Požární ochrana a integrovaný záchr. systém</b>	<b>2 100 000,00</b>	<b>2 804 514,83</b>	<b>1 675 788,46</b>
6112	Zastupitelstva obcí	4 533 000,00	4 883 000,00	4 511 265,49
6115	Volby do zastupitelstev územních samosprávných cel	0,00	818 000,00	736 792,65
6171	Činnost místní správy	68 839 192,00	73 686 071,93	67 812 019,73
<b>61</b>	<b>Státní moc, státní správa, ÚS a pol. strany</b>	<b>73 372 192,00</b>	<b>79 387 071,93</b>	<b>73 060 077,87</b>
6223	Mezinárodní spolupráce (jinde nezařazená)	150 000,00	150 000,00	8 161,00
<b>62</b>	<b>Zahraněční pomoc a mezinárodní spolupr.</b>	<b>150 000,00</b>	<b>150 000,00</b>	<b>8 161,00</b>
6310	Obecné příjmy a výdaje z finančních operací	2 500 000,00	2 500 000,00	1 260 636,62
6320	Pojištění funkčně nespécifikované	1 932 000,00	2 020 000,00	1 370 935,60
6330	Převody vlastním fondům v rozpočtech územní úrovně	3 136 000,00	1 769 815,50	780 901 874,50
6399	Ostatní finanční operace	21 000 000,00	20 196 800,00	19 845 088,16
<b>63</b>	<b>Finanční operace</b>	<b>28 568 000,00</b>	<b>26 486 615,50</b>	<b>803 378 534,88</b>
6402	Finanční vypořádání minulých let	0,00	97 863,70	97 863,70
6409	Ostatní činnosti j.n.	1 222 000,00	1 208 992,10	725 988,00

64	Ostani činnosti	1 222 000,00	1 306 855,80	823 851,70
	Výdaje celkem	229 516 542,00	338 882 745,74	1 063 470 108,32
<b>VÝDAJE PO KONSOLIDACI CELKEM (výdaje celkem - § 6330 )</b>		<b>226 380 542,00</b>	<b>337 292 930,24</b>	<b>281 666 792,82</b>

### 3.4 Přehled kapitálových výdajů

Následující tabulka zachycuje detailní přehled kapitálových výdajů města Litovel v roce 2020 s vyčíslením procentního podílu každé akce na celkových kapitálových výdajích.

**Tab. č. 10: Přehled kapitálových výdajů města Litovel v roce 2020 (v Kč)**

org	Akce	Skutečnost k 31.12.2020	Podíl akce na KV
2030000	Místní části - MH	1 088 543,16	1,36%
2033470	Místní části – MH - hřiště	890 386,69	1,11%
2033630	Myslechovice - náves	99 165,00	0,12%
2033633	Chořelice – parkovací místa	117 370,00	0,14%
3000000	MH a SI	3 786 557,06	4,74%
3000334	Koupaliště Litovel	102 751,00	0,12%
3000360	Studie, znalecké posudky, odborná pomoc	290 000,00	0,36%
3000376	Revitalizace sídlišť, Uničovské předměstí	601 447,00	0,75%
3000777	Nový sběrný dvůr	4 446 909,96	5,57%
3000911	Kamerový systém	139 150,00	0,17%
3003401	Oprava lesní cesty za lesní školkou	5 596 104,51	7,01%
3003419	Akce dle požadavků OV	1 776 541,92	2,22%
3003454	Pozemky + související náklady s tím spojené	238 154,94	0,29%
3003456	Opravy chodníků	1 500 437,15	1,88%
3003457	Opravy komunikací	385 634,19	0,48%
3003459	Ostatní záležitosti vodního hospodářství	114 364,56	0,14%
3003463	Dopravní značení, info systémy, vitriny	11 495,00	0,01%
3003465	Sokolovna Unčovice	2 329 665,55	2,92%
3003470	Dětská hřiště	619 719,27	0,77%
3003482	kanalizační přípojky	56 378,00	0,07%
3003499	Myslechovice - Haňovice - odkanalizování	163 897,00	0,20%
3003501	Unčovice – oprava dešťové kanalizace	142 819,00	0,17%
3003528	cyklostezka Litovel - Tři Dvory	1 483 715,47	1,86%
3003532	Stavební úpravy - ul. Rybníček	36 300,00	0,04%
3003533	Stavební úpravy ulice Javoříčská	79 557,50	0,09%
3003554	Kanalizace – ulice Hrnčířská, Sušilova, Vítězná	7 283 039,75	9,13%
3003555	Cyklostezka Litovel - Uničov	10 008 810,03	12,55%
3003558	silnice II/49 (Papcel - Unčovice)	537 094,80	0,67%
3003561	Myslechovice - dešťová kanalizace	329 313,60	0,41%
3003571	Urnová zeď	309 365,54	0,38%
3003581	Chodník Olomoucká ulice (k Vánům)	39 446,00	0,04%
3003594	Myslechovice – autobusový záliv	86 757,00	0,10%
3003597	Savín - vodovod	285 000,00	0,35%
3003598	Savín - splašková kanalizace	215 832,00	0,27%

3003599	Nová Ves - splašková kanalizace	186 340,00	0,23%
3003601	Unčovice - rekonstrukce VO a MR + optika	1 198 022,46	1,50%
3003607	Savín - autobusový záliv	77 440,00	0,09%
3003610	Areál B. Němcové - bytový a parkovací dům	153 670,00	0,19%
3003617	Tenisové kurty na Komárově	1 269 799,65	1,59%
3003621	Parkoviště Sušilova ulice	130 317,00	0,16%
3003622	Rozvadovice, VO, MR	1 211 858,56	1,51%
3003623	Sanitární kontejner	478 057,55	0,61%
3003624	Muzeum harmonik	283 140,00	0,35%
3003627	Výměna svítidel Litovel + 2 místní části	3 780 930,34	4,74%
3003628	Discgolfové hřiště	197 762,40	0,24%
3003629	Savín - zbrojnice	279 510,00	0,35%
3003630	Myslechovice - náves	58 135,00	0,07%
3003631	Výměna svítidel II. etapa	45 678,00	0,05%
4000000	OŠKS	940 309,42	1,17%
4000408	SOŠ Litovel	454 656,86	0,57%
4000410	GJO Litovel	268 353,80	0,33%
4000440	Církevní školka Svatojánek – výměna oken	82 936,00	0,10%
4000442	Sportovní hala	335 775,00	0,42%
4000444	Sportovní hřiště	18 150,00	0,02%
7000000	OŽP	198 497,48	0,24%
7000746	radniční Morava - ul. Husova	212 960,00	0,26%
7000777	Nový sběrný dvůr	259 424,00	0,32%
7000780	Revitalizace požární nádrže Myslechovice	2 779 353,34	3,48%
7000781	Skleníky na kaly	527 216,00	0,66%
7000782	Haňovice – dobývací prostor	456 835,50	0,57%
7000785	Vinice Myslechovice	10 000,00	0,01%
7000787	Předcházení vzniku odpadu	36 300,00	0,04%
9000000	Městská policie	108 779,00	0,13%
9000911	Kamerový systém	511 096,60	0,64%
9000918	Radar	356 708,00	0,44%
10000000	Oddělení vnitřních věcí	343 604,00	0,43%
1000272	Elektroinstalace a klimatizace budovy radnice	9 672 693,37	12,13%
1000284	Střecha dvorního traktu radnice	8 833,00	0,01%
12000000	OBH	3 099 802,78	3,88%
13000233	IT oddělení	289 008,90	0,36%
13000282	TC 2020	3 881 599,23	4,86%
14000000	Finanční odbor	198 940,80	0,24%
15000000	Požární ochrana	90 000,00	0,11%
16000000	Krizové řízení	41 178,00	0,05%
18000000	Muzeum	8 000,00	0,01%
<b>Kapitálové výdaje celkem</b>		<b>79 733 395,68</b>	<b>100,00%</b>



### 3.5 Přehled výdajů dle jednotlivých útvarů

V následující tabulce jsou uvedeny celkové výdaje jednotlivých odborů/oddělení městského úřadu Litovel za rok 2020.

**Tab. č. 11: Přehled výdajů města Litovel dle jednotlivých odborů/oddělení v roce 2020 (v Kč)**

org	odbor /oddělení	Rozpočet schválený	Rozpočet upravený	Skutečnost k 31.12.2020
1 xxx xxx	Kancelář tajemníka	68 163 000,00	68 760 991,33	62 576 736,23
2 xxx xxx	Místní části	0,00	4 976 490,00	3 890 360,72
3 xxx xxx	Odbor MH a SI	46 314 850,00	123 613 069,25	88 088 581,86
4 xxx xxx	Odbor školství, kultury, sportu	28 553 000,00	31 126 748,55	29 948 252,92
5 xxx xxx	Odbor sociální a správní	662 000,00	4 123 078,45	3 230 527,07
6 xxx xxx	Odbor dopravy	60 000,00	60 000,00	0,00
7 xxx xxx	Odbor životního prostředí	10 955 000,00	21 124 004,13	20 248 655,94
9 xxx xxx	Městská policie	1 433 000,00	1 636 580,00	1 513 276,01
10 xxx xxx	Oddělení vnitřních věcí	16 911 000,00	19 212 180,00	17 461 185,83
11 xxx xxx	Odbor výstavby	1 450 000,00	1 470 000,00	301 675,00
12 xxx xxx	Oddělení bytového hospodářství	10 922 000,00	14 112 000,00	12 238 470,10
13 xxx xxx	Oddělení IT	8 157 192,00	8 241 739,00	6 596 728,53
14 xxx xxx	Odbor finanční	27 600 000,00	33 232 671,70	31 834 475,86
15 xxx xxx	Kancelář tajemníka - Požární ochrana	2 100 000,00	2 287 568,83	1 279 332,46
16 xxx xxx	Kancelář tajemníka - Krizové řízení	838 000,00	1 131 200,00	775 134,95
17 xxx xxx	Městská knihovna	1 075 000,00	998 109,00	933 854,65
18 xxx xxx	Muzeum Litovel	1 186 500,00	1 186 500,00	749 544,69
<b>Výdaje celkem (po konsolidaci)</b>		<b>226 380 542,00</b>	<b>337 292 930,24</b>	<b>281 666 792,82</b>

### 3.6 Poskytnuté příspěvky, dotace a dary z rozpočtu města

V roce 2020 byly poskytnuty příspěvky externím subjektům (právníckým a fyzickým osobám) na podporu činností a aktivit v kulturní, sportovní a sociální oblasti a v oblasti volnočasových aktivit. Také byly poskytnuty příspěvky na činnost jednotlivých příspěvkových organizací města Litovel.

**Tab. č. 12: Poskytnuté příspěvky, dotace a dary z rozpočtu města Litovel v roce 2020 (v Kč)**

pol	Kč	příjemce	účel
5213	6000,00	Neinv.transfery nefin.podnik.subjektům-práv.osobám	
	6 000,00	Stavbex, s.r.o.	dotace na organizační zajištění soutěže ve vaření kotlíkového guláše Masters od Litovel dne 25.7.2020
5221	70 000,00	Neinv.transf.fundacím,ústavům a obecně prosp.sp.	
	50 000,00	Domov se zvláštním režimem Bílsko o.p.s Bílsko 38, 78322 Bílsko	činnost společnosti v roce 2020
	20 000,00	Společnost Podané ruce o.p.s., Vídeňská 225/3, 63900 Brno	činnost společnosti v roce 2020
5222	4 348 839,55	Neinvestiční transfery spolkům	
	135 000,00	Akselit z.s., Havlíčkova 803/13, 78401 Litovel	činnost spolku v roce 2020
	30 000,00	AMK Litovel v ÚAMK, Chudobín 44, 78321 Litovel	činnost + údržba areálu v roce 2020
	3 000,00	Českomoravský svaz chovatelů poštovních holubů,místní spolek Litovel ,z.s. Dukelská 422/15a,Litovel	zajištění účasti na mezinárodních závodech poštovních holubů v roce 2020
	20 000,00	Český kynologický svaz ZKO Litovel-049,Vítězná 195/24,78401 Litovel	činnost organizace v roce 2020
	10 000,00	Český rybářský svaz,z.s. místní org.Litovel, Palackého 1162/29a, 78401 Litovel	činnost místní organizace v roce 2020
	120 000,00	DHK Litovel,z.s. Uničovská 1197/13b, 78401 Litovel	sportovní činnost oddílu v roce 2020
	20 000,00	Folklórní soubor Hanačka,z.s., Olomoucká 1044/5a, 784 01 Litovel	činnost souboru v roce 2020
	50 000,00	Hanácká mozecka Litovel, tř.Míru 1141/49, 77900 Olomouc	činnost spolku v roce 2020
	70 000,00	Hanácký jezdecký klub Litovel, z.s. Rozvadovice 30, 78401 Litovel	činnost klubu v roce 2020
	7 000,00	Hanácký pétanque klub(HAPEK),Rybniček 43/12,78401 Litovel	činnost klubu v roce 2020
	2 000,00	Linka bezpečí	dar na provozní náklady spolku
	60 000,00	Mažoretky Linetbells Litovel z.s., Polní 462,78401 Červenka	činnost spolku v roce 2020
	20 000,00	Motorsport Hlavinka,z.s., Wolkerova 507/13, 784 01 Litovel	činnost spolku v roce 2020
	5 000,00	Muzejní společnost Litovelska, z.s.,Smyčkova 795/4, 78401 Litovel	činnost společnosti v roce 2020
	20 000,00	Myslivecký spolek Unčovice ,Žerotínova 1346/22 ,78401 Litovel	dotace na činnost spolku v roce 2020
	12 000,00	Pony klub Olešnice z.s., Olešnice 1, 78325 Bouzov	dotace na provoz a činnost klubu v roce 2020
	100 000,00	Rychlostní kanoistika Litovel,z.s. Třebízského 656/16, 78401 Litovel	zajištění sportovní činnosti spolku v roce 2020
	15 000,00		dotace na činnost sboru v roce 2020
	3 630,00	SDH-Sbor dobrovolných hasičů Nasobůrky,Nasobůrky 32, 78401 Litovel	dar na úhradu nájemného za sál v Nasobůrkách
	6 616,00		dotace na nájem areálu a dary pro účastníky veteránské soutěže 26.9.2020

	10 000,00	SDH -Sbor dobrovolných hasičů Rozvadovice, 784 01 Litovel	dotace na obnovu vybavení hasičské klubovny
	50 000,00	SDH -Sbor dobrovolných hasičů Chořelice, Chořelice 1343, 78401 Litovel	dotace na činnost sboru v roce 2020
	15 000,00	SDH-Sbor dobrovolných hasičů Savín, Savín 4, 78401 Litovel	dar na zajištění činnosti sboru
	10 000,00		dotace na organizační zajištění hasičské soutěže veteránů 5.9.2020
	5 000,00		dar na organizační zajištění dne pro děti 6.6.2020
	5 000,00		dotace na proplácení dárkových balíčků pro děti na akci Mikulášská nadílka
	3 630,00		Sdružení rodičů a přátel školy Nasobůrky, Nasobůrky 91, 784 01 Litovel
	15 000,00	Senzakord, z.s., Vítězná 165/8a, 78401 Litovel	činnost pěveckého sboru v roce 2020
	10 000,00	Společnost pro ranou péči, pobočka Olomouc	činnost společnosti v roce 2020
	20 000,00	Spolek Gustava Frišenského Litovel, G.Frišenského 955/15, 78401 Litovel	dotace na činnost spolku v roce 2020
	173 963,55	Spolek TJVS Litovel,z.s. Litovel 288, 78401 Litovel	zajištění sportovní činnosti TJ v roce 2020
	100 000,00	Spolek TJVS Litovel,z.s. Litovel 288, 78401 Litovel	akce Bobr Cup 5.10.2020
	150 000,00	Tělocvičná jednota Sokol Litovel, Opletalova 341/2, 78401 Litovel	sportovní činnosti spolku v roce 2020
	20 000,00	TJ Sokol Unčovice , Unčovice 105, 78401 Litovel	dotace na opravu a údržbu sportovního areálu a činnost v roce 2020
	2 392 000,00	TJ TATRAN Litovel,z.s. Litovel,Náměstí Přemysla Otakara 770	činnost klubu v roce 2020
	500 000,00		házená 1.liga
	150 000,00		kopaná-krajský přebor
	10 000,00	Základní organizace Českého zahrádkářského svazu Litovel, Sušilova 32/11, 78401 Litovel	činnost organizace v roce 2020
5223	820 000,00	Neinv.transfery církvím a náboženským společnostem	
	20 000,00	Církevní mateřská škola Svatojánek v Litvli, Vítězná 1129/2a, 78401 Litovel	vybavení MŠ-výměna oken
	5 000,00	Charita Šternberk, Opavská 1385/13, 78501 Šternberk	dar na úhradu nákladů spojených s organizací Charitního plesu a dětského karnevalu, které proběhly v Nasobůrkách 8.a 9.2.2020
	150 000,00		MC Rybička
	325 000,00		příspěvek na činnost
	100 000,00		domácí péče
	20 000,00		Římskokatolická farnost Litovel , nám.Svobody 676/2, 78401 Litovel
	200 000,00	Římskokatolická farnost Litovel , nám.Svobody 676/2, 78401 Litovel	oprava fasády
5321	189 214,00	Neinvestiční transfery obcím	

	10 000,00	Obec Cholína, 783 22 Cholína	dar na provoz Pošty Partner v roce 2020
	50 000,00	Obec Oskava , 78801 okres Šumperk	dar obci Oskava
	100 000,00	Obec Šumvald, 78385, okr. Olomouc	dar obci Šumvald
	29 214,00	Statutární město Olomouc, Horní náměstí 583,779 11 Olomouc	poskytnutí dotace na výkon činností souvisejících s realizací integrovaného nástroje ITI
5329	285 740,00	Ostatní neinvestiční transfery veřejným rozpočtům územní úrovně	
	246 500,00	Mikroregion Litovelsko	
	39 240,00	Sdružení obcí Střední Moravy	
5331	45 685 400,00	Neinvestiční příspěvky zřízeným přísp.organizacím	
	150 000,00	Městský klub Litovel	Vánoce na náměstí
	5 647 100,00	Městský klub Litovel	příspěvek na provoz
	888 000,00	MŠ Frištského, příspěvková organizace	neinvestiční příspěvek na provoz
	1 343 000,00	MŠ Gemerská, příspěvková organizace	neinvestiční příspěvek na provoz
	100 000,00	ŠJ Litovel, příspěvková organizace	příspěvek na provoz haly a bazénu
	1 292 000,00	ŠJ Studentů, příspěvková organizace	neinvestiční příspěvek na provoz
	25 664 300,00	Technické služby Litovel, příspěvková organizace	příspěvek na provoz
	2 845 000,00	Základní škola Litovel, Jungmannova 655, okres Olomouc	neinvestiční příspěvek na provoz
	748 000,00	Základní škola a mateřská škola Nasobůrky	neinvestiční příspěvek na provoz
	7 008 000,00	Základní škola Litovel, Vítězná 1250. Okres Olomouc	příspěvek na provoz haly a bazénu
5336	5 930 468,00	Neinvestiční transfery zřízeným příspěvkovým organizacím	
	30 000,00	Městský klub	převod dotace UZ Olom.kraj
	150 850,00		převod dotace ÚZ-KÚ Olom.kraj
	972 772,00	Technické služby Litovel, příspěvková organizace	příspěvek na obnovu,zajištění a vych.porostu
	251 732,00		příspěvek na ekolog.a přírodě šetrné technologie
	4 525 114,00		zmírnění dopadů na kůrovcovou kalamitu v lesích
5339	1 517 500,00	Neinvestiční transfery cizím příspěvkovým organizacím	
	30 000,00	Dům dětí a mládeže Litovel, Komenského 719/6, 78401 Litovel	příspěvek na činnost
	15 000,00	Gymnázium Jana Opletala, Litovel, Opletalova 189/4, 78401 Litovel	dotace na podporu činnosti mládežnického pěveckého sboru
	1 000,00	Klíč-centrum sociálních služeb, příspěvková organizace, Dolní hejčínská 50/28, 77900 Olomouc	dar na provozní náklady centra v r.2020

	1 471 500,00	Koordinátor Integrovaného dopravního systému Ol.kraje, příspěvková organizace, Jeremenkova 1211/40b, 77900 Olomouc	příspěvek na dopravní obslužnost
5492	184 000,00	Dary obyvatelstvu	
	166 000,00		Vítání občáneků
	5 000,00	M.H.	dar na činnost družstva malé kopané SK Profit Nová Ves
	5 000,00	P.Č.	dar na činnost družstva malé kopané FK Peklo Nová Ves
	5 000,00	T.R.	dar na org.zajištění 10.ročníku turnaje v nohejbale.
	3 000,00	J.H.	dar na org.zajištění závodů malých motocyklů
5499	165 500,00	Ostatní neinvestiční transfery obyvatelstvu	
	50 000,00	B.D.	transfer na podporu činnosti
	15 000,00	T.M.	dotace na trénink a účast tréninkové skupiny na závodech Spartan Race
	7 000,00	P.N.	dotace na činnost družstva malé kopané Koník
	10 000,00	M.R.	dotace na činnost družstva malé kopané v Chudobíně
	20 000,00	J.P.	dotace na činnost a vybevení družstva malé kopané a na organizační zajištění kulturních akcí v Rozvadovicích
	15 000,00	M.K.	dotace na činnost družstva malé kopané v Březové
	15 000,00	D.K.	dotace na činnost družstva malé kopané FC Chořelice
	10 000,00	T.R.	dotace na činnost dvou družstev malé kopané Unčovice
	15 000,00	J.S.	dotace na činnost místního sdružení ČČK v Březové
	8 500,00	V.Š.	dotace na organizační zajištění dětských kulturních akcí v Unčovicích
6323	82 936,00	Investiční transfery církvím a náboženským společnostem	
	82 936,00	Církevní mateřská škola Svatojánek v Litovli, Vítězná 1129/2a, 78401 Litovel	dotace na výměnu oken
6342	3 630 000,00	Investiční transfery krajům	
	3 630 000,00	Olomoucký kraj	příspěvek na vybudování mostů v ul.Dukelská
6359	40 000,00	investiční transfery ostatním příspěvkovým organizacím	
	40 000,00	OLÚ Paseka	dotace na pořízení vybavení oddělení vodoléčby

### 3.7 Výdaje alokované do jednotlivých místních částí

Tab. č. 13: Výdaje alokované do jednotlivých místních částí z rozpočtu města Litovel a z rozpočtu Technických služeb Litovel v roce 2020 (v Kč)

Místní část	ORJ	Běžné výdaje	Investiční výdaje	přímé výdaje z rozpočtu města	Výdaje z rozpočtu TS	Celkem
<b>MYSLECHOVICE</b>	<b>301</b>	1 246 469,32	3 980 595,79	5 227 065,11	696 412,17	<b>5 923 477,28</b>
<b>CHUDOBIÍN</b>	<b>302</b>	678 729,45	295 466,00	974 195,45	405 575,73	<b>1 379 771,18</b>
<b>NOVÁ VES</b>	<b>303</b>	677 838,22	409 417,62	1 087 255,84	403 385,55	<b>1 490 641,39</b>
<b>ROZVADOVICE</b>	<b>304</b>	824 034,92	1 472 198,53	2 296 233,45	458 815,46	<b>2 755 048,91</b>
<b>BŘEZOVÉ</b>	<b>305</b>	621 018,42	108 795,00	729 813,42	344 433,37	<b>1 074 246,79</b>
<b>VÍSKA</b>	<b>306</b>	271 075,59	216 921,54	487 997,13	161 718,46	<b>649 715,59</b>
<b>CHOŘELICE</b>	<b>307</b>	1 221 818,19	515 777,54	1 737 595,73	605 334,39	<b>2 342 930,12</b>
<b>TŘI DVORY</b>	<b>308</b>	1 101 493,90	675 823,25	1 777 317,15	467 927,12	<b>2 245 244,27</b>
<b>NASOBŮRKY</b>	<b>309</b>	1 315 079,69	1 731 694,67	3 046 774,36	877 373,74	<b>3 924 148,10</b>
<b>UNČOVICE</b>	<b>310</b>	1 222 022,56	4 074 048,43	5 296 070,99	726 541,25	<b>6 022 612,24</b>
<b>SAVÍN</b>	<b>311</b>	682 704,08	1 299 994,79	1 982 698,87	283 393,48	<b>2 266 092,35</b>
<b>Celkem:</b>		<b>9 862 284,34</b>	<b>14 780 733,16</b>	<b>24 643 017,50</b>	<b>5 430 910,72</b>	<b>30 073 928,22</b>

## 4 Financování

Financování je rozdílem mezi celkovými příjmy a celkovými výdaji. **Vždy musí platit: příjmy – výdaje = financování.** Pokud má obec **nižší příjmy než výdaje**, je třeba ve financování říci, z čeho je/bude schodek uhrazen. Buď to obnáší snížení stavu peněžních prostředků na vlastních účtech obce anebo půjčku. Pokud má obec **vyšší příjmy než výdaje**, je třeba ve financování říci, kam bude přebytek uložen. Buď bude uložen na vlastní účty obce, použit na úhradu splátek půjček z minulosti nebo někam zapůjčen.

Jak je vidět z údajů v tabulce č. 14, k 31. 12. 2020 město Litovel nečerpalo krátkodobé úvěry. Během roku 2020 byly provedeny splátky dlouhodobých úvěrů ve výši 15 792 894,64 Kč a na financování akcí v rozpočtu nebylo použito prostředků z přebytku hospodaření předchozích období.

**Tab. č. 14: Financování (v Kč)**

Název položky	pol	RS	RU	Skutečnost
<b>Krátkodobé financování z tuzemska</b>				
Krátkodobé vydané dluhopisy (+)	8111	0,00	0,00	0,00
Uhrazené splátky krátkod.vydaných dluhopisů (-)	8112	0,00	0,00	0,00
Krátkodobé přijaté půjčené prostředky (+)	8113	0,00	0,00	0,00
Uhrazené splátky krátkodobých příj.půj.prostř.(-)	8114	0,00	0,00	0,00
Změna stavu krátkodobých prostředků na bankovních účtech kromě účtů stát. fin. aktiv, které tvoří kap. OSFA(+/-)	8115	-28 051 707,36	50 392 821,21	-18 672 288,22
Aktivní krátk.operace řízení likvidity-příjmy (+)	8117	0,00	0,00	0,00
Aktivní krátk.operace řízení likvidity-výdaje (-)	8118	0,00	0,00	
<b>Dlouhodobé financování z tuzemska</b>				
Dlouhodobé vydané dluhopisy (+)	8121	0,00	0,00	0,00
Uhrazené splátky dlouh.vydaných dluhopisů (-)	8122	0,00	0,00	0,00
Dlouhodobé přijaté půjčené prostředky (+)	8123	0,00	0,00	0,00
Uhrazené splátky dlouhodobých příj.půj.prostř.(-)	8124	-15 792 850,64	-15 792 850,64	-15 792 894,64
Změna stavu dlouh.prostředků na bank.účtech (+/-)	8125	0,00	0,00	0,00
Aktivní dlouh.operace řízení likvidity-příjmy (+)	8127	0,00	0,00	0,00
Aktivní dlouh.operace řízení likvidity-výdaje (-)	8128	0,00	0,00	0,00
<b>Krátkodobé financování ze zahraničí</b>				
Krátkodobé vydané dluhopisy (+)	8211	0,00	0,00	0,00
Uhrazené splátky krátk.vydaných dluhopisů (-)	8212	0,00	0,00	0,00
Krátkodobé přijaté půjčené prostředky (+)	8213	0,00	0,00	0,00
Uhrazené splátky krátkodobých příj.půj.prostř.(-)	8214	0,00	0,00	0,00
Změna stavu bankovních účtů krátkodobých prostředků ze zahraničí jiných než ze zahranič. dlouhodobých úvěrů (+/-)	8215	0,00	0,00	0,00
Aktivní krátk.operace řízení likvidity-příjmy (+)	8217	0,00	0,00	0,00
Aktivní krátk.operace řízení likvidity-výdaje (-)	8218	0,00	0,00	0,00
<b>Dlouhodobé financování ze zahraničí</b>				
Dlouhodobé vydané dluhopisy (+)	8221	0,00	0,00	0,00
Uhrazené splátky dlouh. vydaných dluhopisů (-)	8222	0,00	0,00	0,00
Dlouhodobé přijaté půjčené prostředky (+)	8223	0,00	0,00	0,00
Uhrazené splátky dlouhodobých příj.půj.prostř.(-)	8224	0,00	0,00	0,00

Změna stavu dlouh.prostředků na bank.účtech (+/-)	8225	0,00	0,00	0,00
Aktivní dlouh.operace řízení likvidity-příjmy (+)	8227	0,00	0,00	0,00
Aktivní dlouh.operace řízení likvidity-výdaje (-)	8228	0,00	0,00	0,00
<b>Opravné položky k peněžním operacím</b>				
Operace z peněžních účtů organizace nemající charakter příjmů a výdajů vládního sektoru (+-)	8901	0,00	0,00	1 593 683,84
Nereal.kurz.rozdíly pohyb.na deviz. účtech (+/-)	8902	0,00	0,00	0,00
Nepřevedené částky vyrovnávající schodek (+-)	8905	0,00	0,00	0,00
<b>FINANCOVÁNÍ (součet za třídu 8)</b>		<b>-43 844 558,00</b>	<b>34 599 970,57</b>	<b>-32 871 499,02</b>

## 5 Tvorba a použití peněžních fondů

Vedle rozpočtu si obec může zřídit i peněžní fondy, které mohou být účelové či bez účelového určení. Město Litovel mělo k 31. 12. 2020 zřízeno čtyři fondy s vlastním bankovním účtem.

### Fond rozvoje bydlení

Město Litovel v zájmu rozvoje bydlení, životního prostředí a vzhledu města vytvořilo Fond rozvoje bydlení, který slouží k poskytování zápůjček na opravy domů a bytů na území města podle stanovených pravidel a podmínek.

**Tab. č. 15: Fond rozvoje bydlení (v Kč)**

<b>Fond rozvoje bydlení (v Kč)</b>	
<b>Počáteční zůstatek k 1. 1. 2020</b>	<b>3 108 429,43</b>
<b>Příjmy</b>	<b>419 960,48</b>
úroky z běžného účtu	931,83
úrok z půjček	13 787,61
splátky půjček	405 241,04
<b>Výdaje</b>	<b>916 395,20</b>
bankovní poplatky	16 895,20
poskytnuté půjčky	899 500,00
<b>Konečný zůstatek k 31. 12. 2020</b>	<b>2 611 994,71</b>

### Sociální fond

Fond je tvořen přidělem finančních prostředků z rozpočtu města. Výše přidělu je určena na základě schváleného rozpočtu města na příslušný rok a kolektivního vyjednávání kolektivní smlouvou a činí 3,5 % plánovaných odměn členů ZM a objemu mzdových prostředků plánovaných pro zaměstnance města. K 31. 12. příslušného roku je provedeno vyúčtování skutečné výše přidělu podle skutečně vyplacených odměn členů ZM a skutečně vyplacených mzdových prostředků zaměstnanců města.



Fond je tvořen:

- a) přidělem z rozpočtu města, který je nedílnou součástí rozpočtu města Litovel na příslušný kalendářní rok,
- b) převodem zůstatku fondu z minulých let,
- c) případně z ostatních nahodilých příjmů (např. peněžité dary, provize atd.).

Finanční prostředky fondu budou využity na:

- a) příspěvek na stravování,
- b) dary při životních a pracovních jubileích,
- c) kulturní a sportovní aktivity zaměstnanců.

Pravidla pro čerpání prostředků fondu upravuje Kolektivní smlouva uzavřená mezi zaměstnavatelem městem Litovel a Odborovou organizací pracovníků města Litovel. Pokud se strany na uzavření kolektivní smlouvy nedohodnou, rozhoduje o čerpání prostředků fondu tajemník MěÚ po dohodě se starostou města.

**Tab. č. 16: Sociální fond (v Kč)**

<b>Sociální fond (v Kč)</b>	
<b>Počáteční zůstatek k 1. 1. 2020</b>	<b>320 392,83</b>
<b>Příjmy</b>	<b>1 539 853,55</b>
úroky z běžného účtu	38,05
tvorba fondu dle kolektivní smlouvy	1 539 815,50
<b>Výdaje</b>	<b>1 618 269,00</b>
bankovní poplatky	7 968,00
čerpání SF	1 610 301,00
<b>Konečný zůstatek k 31. 12. 2020</b>	<b>241 977,38</b>
<b>Čerpání SF v Kč</b>	
Stravování	1 016 125,00
Dary zaměstnancům	78 331,00
Zaměstnanecké benefity	509 005,00
Pracovní porady	6 840,00
<b>Celkem</b>	<b>1 610 301,00</b>

#### **Fond rezerv na obnovu vodovodů a kanalizací**

Dne 26. května 2016 přijalo Zastupitelstvo města Litovel na svém 14. zasedání usnesení číslo 13, kterým byl zrušen stávající Fond rezerv a rozvoje a následně byl zřízen Fond rezerv na obnovu vodovodů a kanalizací a současně byl schválen jeho statut. V souladu s upraveným rozpočtem města Litovel na rok 2020 byla do tohoto fondu převedena částka 50 000 Kč.

**Tab. č. 17: Fond rezerv na obnovu vodovodů a kanalizací (v Kč)**

<b>Fond rezerv na obnovu vodovodů a kanalizací (v Kč)</b>	
<b>Počáteční zůstatek k 1. 1. 2020</b>	<b>4 296 267,42</b>
<b>Příjmy</b>	<b>50 430,89</b>
Tvorba fondu – převod z rozpočtu města	50 000,00
úroky z běžného účtu	430,89
<b>Výdaje</b>	<b>6,00</b>
bankovní poplatky	6,00
<b>Konečný zůstatek k 31. 12. 2020</b>	<b>4 346 692,31</b>

**Fond rezerv na zajištění přípravy a realizace protipovodňových opatření**

Dne 29. června 2017 přijalo Zastupitelstvo města Litovel na svém 23. zasedání usnesení číslo 16, kterým byl zřízen Fond rezerv na zajištění přípravy a realizace protipovodňových opatření a současně byl schválen jeho statut.

**Tab. č. 18: Fond rezerv na zajištění přípravy a realizace protipovodňových opatření (v Kč)**

<b>Fond rezerv na zajištění přípravy a realizace protipovodňových opatření (v Kč)</b>	
<b>Počáteční zůstatek k 1. 1. 2020</b>	<b>3 547 555,10</b>
<b>Příjmy</b>	<b>351,54</b>
úroky z běžného účtu	351,54
tvorba fondu – převod z rozpočtu města	0,00
<b>Výdaje</b>	<b>51 406,80</b>
Čerpání fondu	51 400,80
bankovní poplatky	6,00
<b>Konečný zůstatek k 31. 12. 2020</b>	<b>3 496 499,84</b>

V souladu s rozpočtem města Litovel na rok 2020 byla z tohoto fondu uhrazena částka 51.400,80 za geometrické plány na rozdělení pozemků pro trvalý zábor v katastrálním území Víška.

## 6 Bankovní účty a jejich zůstatky k 31. 12. 2020

V následující tabulce jsou uvedeny všechny bankovní účty, které město Litovel může využívat, a jejich zůstatky k 31. 12. 2020.

**Tab. č. 19: Bankovní účty města Litovel a jejich zůstatky k 31. 12. 2020 (v Kč)**

Peněžní ústav	číslo účtu	zůstatek (v Kč)
<b>KOMERČNÍ BANKA</b>		
Depozitní účet	6015-3620811/0100	14 845 168,24
ZBÚ	9005-3727811/0100	2 747 520,98
ZBÚ výdajový OBH	19-1185420267/0100	3 246 575,70
ZBÚ příjmový OBH	1084741811/0100	1 572 061,29
Fond rezerv na realizaci PPO	35-1828700247/0100	3 496 499,84
ZBÚ 2	35-5723750297/0100	109 797,33
ZBÚ - výdajový	3620811/0100	12 108 493,95
ZBÚ - příjmový	19-3620811/0100	790 818,88
Fond rezerv na obnovu vodovodů a kanalizací	1222-3620811/0100	4 346 692,31
Sociální fond	107-3620811/0100	241 977,38
ZBÚ 5	115-953080277/0100	53 887,02
<b>ČNB</b>		
Dotace ÚSC	94-50724621/0710	4 177,16
ZBÚ 4	2006-50724621/0710	4 000,35
<b>ČSOB</b>		
ZBÚ 1	154293600/0300	17 661 411,03
FRB 2	221290734/0300	2 611 994,71
ZBÚ 6	284408314/0300	29 533 942,42
<b>ČS</b>		
Investiční účet	3634714359/0800	8 524,00
<b>Sberbank</b>		
ZBÚ 7	4211215552/6800	69 212,08
ZBÚ 8	4205103458/6800	34 898,82
<b>Oberbank</b>		
ZBÚ 10	2221111539/8040	0,00
ZBÚ 11	2221111547/8040	0,00

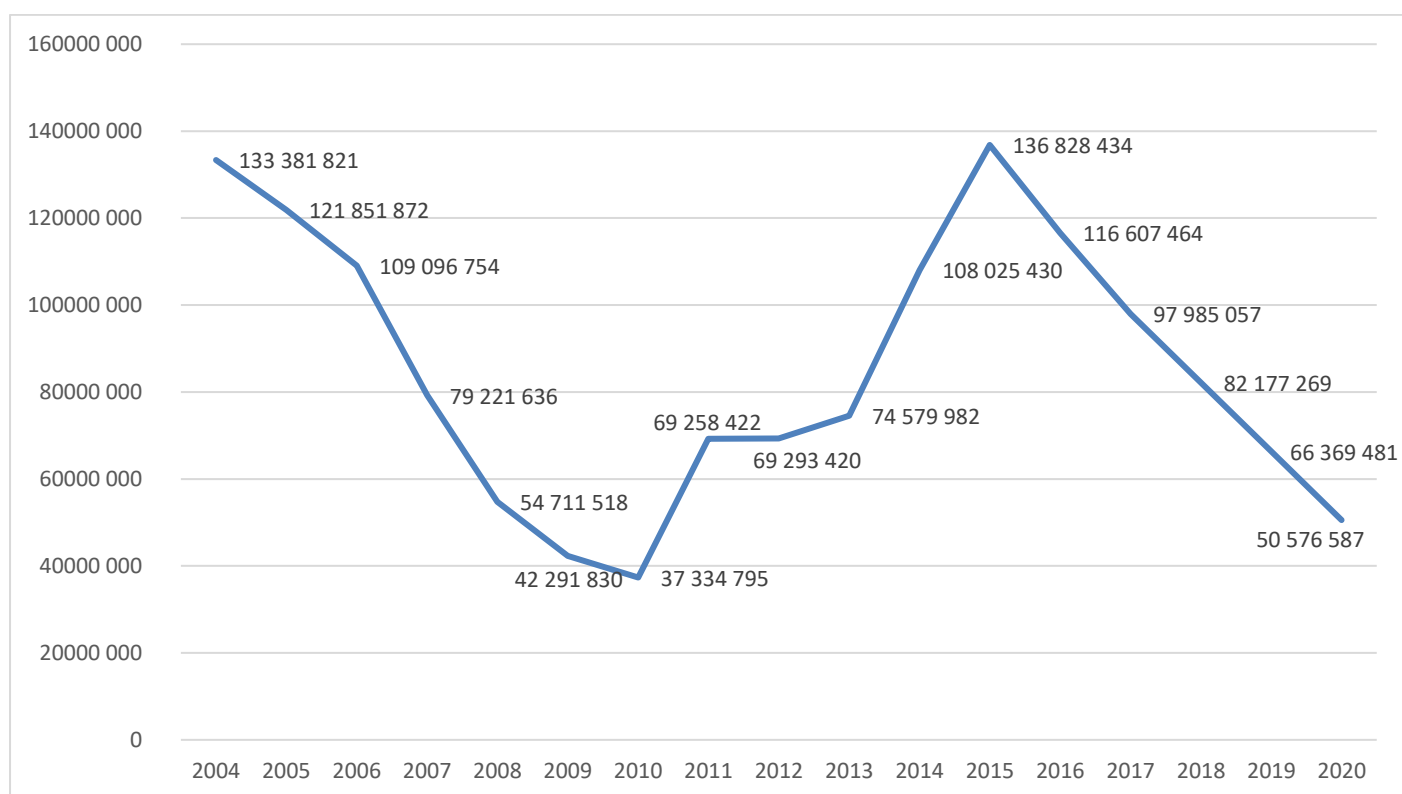
## 7 Přehled přijatých úvěrů, půjček, návratných finančních výpomocí a jejich splátek v roce 2020

K 1. 1. 2020 dosahoval objem nesplacených úvěrů, půjček a návratných finančních výpomocí hodnoty **66 369 481,20 Kč**. Úvěry a půjčky byly v průběhu roku spláceny v souladu se stanovenými splátkovými kalendáři, splátky dosáhly celkové hodnoty **15 792 894,64 Kč**. Zůstatek nesplacených úvěrů, půjček a návratných finančních výpomocí k 31.12.2020 činil **50 576 586,56 Kč**. Přehled všech úvěrů, půjček, NFV a jejich splátek v roce 2020 zachycuje následující tabulka č. 20. Dále pak grafický přehled vývoje zůstatků úvěrů, půjček a NVF za období 2004 – 2020 zachycuje graf č. 5.

**Tab. č. 20: Úvěry, půjčky, NFV a jejich splátky v roce 2020 (v Kč)**

Věřitel	Účel	Stav k 1. 1. 2020	Přijaté půjčky	Splátky půjček	Stav k 31. 12. 2020
SFŽP ČR	Kanalizace Tři Dvory	127 546,64	0,00	127 546,64	0,00
SFŽP ČR	Kanalizace Litovel a ČOV	1 806 564,41	0,00	965 352,00	841 212,41
SFŽP ČR	Kanalizace v místních částech	4 318 971,15	0,00	846 492,00	3 472 479,15
SFŽP ČR	Realizace nápravných opatření v lokalitě Litovel - Nasobůrky	12 616 684,00	0,00	3 853 460,00	8 763 224,00
KB,a.s.	Úvěr na stavební akce 1	16 249 730,00	0,00	5 000 040,00	11 249 690,00
KB,a.s.	Úvěr na stavební akce 2	31 249 985,00	0,00	5 000 004,00	26 249 981,00
<b>CELKEM</b>		<b>66 369 481,20</b>	<b>0,00</b>	<b>15 792 894,64</b>	<b>50 576 586,56</b>

**Graf č. 5: Vývoj objemu zůstatků nesplacených přijatých úvěrů, půjček a návratných finančních výpomocí v letech 2004 – 2020 (v Kč)**



## 8 Dluhová služba<sup>2</sup> a ukazatel SIMU

Výpočet dluhové služby je prováděn v souladu s usnesením vlády ze dne 12. 11. 2008 o monitoringu hospodaření obcí a ve znění usnesení vlády ČR ze dne 29. 9. 2010 a 3. 10. 2012, tzn. pomocí soustavy šestnácti informativních a dvou monitorujících ukazatelů (SIMU). Cílem tohoto monitoringu je vést obce k větší obezřetnosti při hospodaření se svěřenými veřejnými prostředky.

Ministerstvo financí každoročně provádí výpočet soustavy informativních a monitorujících ukazatelů (SIMU) za všechny obce a vyhodnotí výsledky výpočtu. Při výpočtu SIMU se vychází vždy z účetních a finančních výkazů obcí a jimi zřízených příspěvkových organizací k 31. 12. daného roku. Případný výpočet z dat v průběhu roku nebo neuzavřených dat roční účetní závěrkou je nepoužitelný či neprůkazný, protože ukazatele z účetního výkazu Rozvaha (např. oběžná aktiva) jsou navýšeny o účty, které se roční účetní závěrkou uzavírají na příslušné závěrkové účty a nevyjadřují tudíž reálná oběžná aktiva. Kvůli přímé vazbě na rozpočet zřizovatele byly do monitoringu hospodaření obcí zařazeny také jejich příspěvkové organizace.

### Soustava informativních a monitorujících ukazatelů (SIMU)

#### A. Informativní ukazatele

- 1) Počet obyvatel obce
- 2) Příjem celkem (po konsolidaci)
- 3) Úroky
- 4) Uhrazené splátky dluhopisů a půjčených prostředků
- 5) Dluhová služba celkem
- 6) Ukazatel dluhové služby (v %)
- 7) Aktiva celkem
- 8) Cizí zdroje
- 9) Stav na bankovních účtech celkem
- 10) Úvěry a komunální dluhopisy
- 11) Přijaté návratné finanční výpomoci a ostatní dluhy
- 12) Zadluženost celkem
- 13) Podíl zadluženosti na cizích zdrojích (v %)
- 14) 8-leté saldo
- 15) Oběžná aktiva
- 16) Krátkodobé závazky

---

<sup>2</sup> suma všech závazků z návratných zdrojů k určitému datu; souhrn plateb představujících splátky dluhu (jistiny) a úroků za určité období

## B. Monitorující ukazatele

17) Podíl cizích zdrojů k celkovým aktivům (v %)

18) Celková (běžná) likvidita

Z osmnácti ukazatelů byly za monitorující zvoleny dva: ukazatel podílu cizích zdrojů a přijatých návratných finančních výpomocí k celkovým aktivům a ukazatel celkové likvidity. Tyto ukazatele jsou posuzovány společně, a pokud jeden z monitorujících ukazatelů splňuje níže stanovené stanové podmínky, není to impulsem pro Ministerstvo financí k oslovení obce o zdůvodnění tohoto stavu. O zdůvodnění stavu a vyjádření zastupitelstva požádá ministr financí ty obce, jejichž ukazatel celkové likvidity bude k 31. 12. daného roku v intervalu  $<0; 1>$  a zároveň podíl cizích zdrojů k celkovým aktivům bude vyšší než 25 %. Ministerstvo financí bude, po obdržení vyjádření daných obcí, informovat vládu České republiky o výsledku monitoringu hospodaření obcí za příslušný rok. Ministerstvo financí také vyhodnotí hospodaření ostatních obcí (vč. jimi zřízených příspěvkových organizací) s ukazatelem celkové likvidity v intervalu  $<0;1>$  s pomocí výše uvedených ukazatelů, přičemž pozornost bude věnována zejména těm obcím, které se v tomto intervalu vyskytly opakovaně. Obcím, u nichž budou i po vyhodnocení všech dostupných podkladů identifikovány vážné problémy s jejich platební schopností, bude ze strany Ministerstva financí, ve spolupráci s Ministerstvem vnitra, nabídnuta pomoc, spočívající v analýze vzniklých problémů a návrhu doporučení, jak postupovat při jejich řešení.

**Podíl cizích zdrojů a přijatých návratných finančních výpomocí k celkovým aktivům:** zachycuje míru zadlužení majetku (stálých i oběžných aktiv) dané obce a jí zřízených příspěvkových organizací. To znamená, jaký podíl aktiv je kryt cizími zdroji a přijatými návratnými finančními výpomocemi. Jde o modifikovaný ukazatel věřitelského rizika užívaného při standardní finanční analýze v soukromém sektoru. Po uskutečnění analýze stanovilo ministerstvo financí jako jeho maximální výši hodnotu 25 %, protože má-li obec kryt svůj majetek z více než jedné čtvrtiny cizími zdroji, je u ní větší riziko problémů s jejich splácením.

**Ukazatel celkové likvidity:** vyjadřuje podíl oběžných aktiv a krátkodobých závazků. Nízký poměr oběžných aktiv ke krátkodobým závazkům naznačuje, že daná obec není schopna splatit své krátkodobé závazky (dostává se do platební neschopnosti). To jest, je-li ukazatel nižší než 1, obec není schopna pokrýt své krátkodobé závazky z oběžných aktiv (je nelikvidní, insolventní). Proto je daná obec zpravidla nucena tyto krátkodobé závazky uhradit z bankovního úvěru – nahradit krátkodobý závazek závazkem dlouhodobým, a v krajním případě z prodeje svého dlouhodobého majetku (stálých aktiv). I z tohoto důvodu stanovilo ministerstvo financí jako rizikový interval hodnoty nižší než jedna, tj. interval  $<0; 1>$ . Tento ukazatel byl zvolen na základě zkušenosti Ministerstva financí, že jako velmi riziková v hospodaření obcí se jeví právě schopnost dostat svým krátkodobým závazkům.

**Tab. č. 21: Ukazatel SIMU města Litovel 2010 - 2020**

	UKAZATEL SIMU											
	2010	2011	2012	2013	2014	2015	2016	2017	2018	2019	2020[1]	
Podíl cizích zdrojů k celkovým aktivům (v %)	7,41	10,1	6,56	6,63	19,9	21,4	18,53	6,05	5,5	5,22	7,88	
Celková (běžná) likvidita	0,89	1,07	1,46	1,7	3,06	10,86	8,95	2,77	2,54	3,19	3,14	
<a href="#">[1] Předběžný výpočet</a>												

Město Litovel k 31. 12. 2020 z hlediska intervalů stanovených MF ČR dosáhlo hodnot (celková likvidita 3,14 a podíl cizích zdrojů k celkovým aktivům 7,88 %), které by neměly být pro MF ČR impulsem k aktivitám dle výše popsaných postupů (na základě našeho předběžného výpočtu, který by se po zkušenostech z předchozích období neměl významně odlišovat od oficiálních hodnot MF ČR).

Město Litovel taktéž naplnilo podmínky zákona 23/2017 Sb., o pravidlech rozpočtové odpovědnosti, kdy v souladu s §17 odst. 1 tohoto zákona dluh města Litovel k 31.12.2020 nepřekročil 60% průměru jeho příjmů za poslední čtyři roky.

## 9 Výsledky hospodaření příspěvkových organizací města Litovel

Rada Města Litovel, která plní funkci zřizovatele níže uvedených příspěvkových organizací, projednává a schvaluje jejich výsledky hospodaření v souladu s platnými zákony. K projednání a schválení ročních účetních závěrek všech příspěvkových organizací zřízených městem Litovel došlo dne 25. 2. 2021 na 49. jednání Rady města (usnesení 1742/49 až 1748/49 a 1760/49). Následující tabulka je zpracována na základě účetních výkazů jednotlivých příspěvkových organizací.

**Tab. č. 22: Výsledky hospodaření příspěvkových organizací města Litovel za rok 2020 (v Kč)**

Organizace	Náklady		Výnosy		Hospodářský výsledek běžného účetního období	
	hlavní činnost	hosp. činnost	hlavní činnost	hosp. činnost	hlavní činnost	hosp. činnost
ZŠ Litovel, Jungmannova	32 714 054,12	278 944,06	32 873 347,71	310 929,06	159 293,59	31 985,00
ZŠ Litovel, Vítězná	40 464 220,15	5 278 167,94	40 615 851,23	5 212 248,44	151 631,08	-65 919,50
ZŠ a MŠ Nasobůrky	5 621 713,23	0,00	5 685 969,56	0,00	64 256,33	0,00
MŠ Litovel, Frištenského	8 198 263,08	0,00	8 198 263,08	0,00	0,00	0,00
MŠ Litovel, Gemerská	12 301 386,40	60 746,84	12 296 416,19	65 867,00	-4 970,21	5 120,16
Školní jídelna Litovel	9 182 941,24	2 335 001,17	9 417 228,57	2 369 792,36	234 287,33	34 791,19
Městský klub Litovel	6 687 754,78	693 972,98	6 685 481,84	714 019,30	-2 272,94	20 046,32
Technické služby Litovel	24 707 802,17	10 434 484,81	25 983 255,82	11 265 967,71	1 244 725,93	742 494,97

Účetní závěrky za rok 2020 jednotlivých příspěvkových organizací jsou nedílnou součástí tohoto závěrečného účtu (příloha č. 5 – 12).

## 10 Majetek města Litovel k 31. 12. 2020

Město hospodaří s majetkem dle zákona č. 128/2000 Sb., o obcích (§ 38, § 39 a další). Majetek obce je řádně evidován a probíhá pravidelná inventarizace k 31. 12. běžného roku. Veškerý majetek je pojištěn. Následující tabulka zachycuje účetní hodnotu majetku města Litovel v roce 2020 včetně jeho přírůstků a úbytků v daném roce.

Tab. č. 23: Majetek města Litovel (v Kč)

SU	Název majetku	Počáteční stav	Obraty bez PS		Zůstatek AS
		MD - DAL	MD	DAL	MD - DAL
013	Software	5 352 821,59	114 660,00	420 660,00	5 046 821,59
018	Drobný nehmotný majetek	1 431 057,36	27 100,00	111 290,50	1 346 866,86
019	Ostatní dlouhodobý nehmotný majetek	6 244 497,80	843 026,00	174 754,00	6 912 769,80
021	Stavby	2 164 959 932,31	77 062 769,00	28 000,00	2 241 994 701,31
022	Samostatné hmot.movité věci a soubory	132 486 030,68	6 419 155,00	5 180 306,22	133 724 879,46
028	Drobný dlouhodobý hmotný majetek	31 257 919,98	1 918 086,00	1 306 663,14	31 869 342,84
029	Ostatní dlouhodobý hmotný majetek	1 009 438,00	0,00	0,00	1 009 438,00
031	Pozemky	61 542 400,21	16 864 160,77	17 773 433,78	60 633 127,20
032	Umělecká díla a předměty	6 635 276,05	8 000,00	0,00	6 643 276,05
036	Reálná hodnota	6 685 000,00	11 610 500,00	18 295 500,00	0,00
041	Nedokončený dl. hmotný majetek	16 000,00	957 686,00	957 686,00	16 000,00
042	Nedokončený dl. nehmotný majetek	84 516 002,19	74 678 030,52	83 699 523,16	75 494 509,55
043	Požizovaný dlouhodobý finanční majetek	0,00	147 540,00	147 540,00	0,00
061	Podílové cenné papíry a vklady	2 068 000,00	0,00	0,00	2 068 000,00
062	Podílové vklady s podstat. vlivem	240 000,00	0,00	0,00	240 000,00
067	Zápůjčka se SFŽP ČR	0,00	0,00	0,00	0,00
069	Cenné papíry	21 737 000,00	147 540,00	0,00	21 884 540,00
073	Oprávk. k software	2 959 519,00-	420 660,00	388 458,00	2 927 317,00-
078	drobný nehmotný majetek	1 431 057,36-	111 290,50	27 100,00	1 346 866,86-
079	oprávky	2 042 681,00-	174 754,00	482 570,00	2 350 497,00-
081	oprávky	656 088 013,82-	28 000,00	36 255 457,14	692 315 470,96-
082	oprávky	57 173 063,81-	5 086 005,22	6 553 403,69	58 640 462,28-
088	Oprávk. k DDH	31 257 919,98-	1 306 663,14	1 918 086,00	31 869 342,84-
089	Oprávk. k ostat.dlouh.hmotnému majetku	58 905,00-	0,00	20 196,00	79 101,00-
<b>Celkem</b>		<b>1 775 170 216,20</b>	<b>197 925 626,15</b>	<b>173 740 627,63</b>	<b>1 799 355 214,72</b>



**Mezi významné přírůstky v roce 2020** patří výstavba splaškové kanalizace v místní části Myslechovice v celkové hodnotě 40 699 tis. CZK, splašková kanalizace v ul. Sušilova v Litovli za 6 396 tis. CZK, I. etapa rekonstrukce VO v Litovli i místních částech za 3 827 tis. CZK, rekonstrukce serverů v obou budovách radnice za 3 822 tis CZK, vybudování tenisových kurtů na Komárově v celkové hodnotě 2 893 tis. CZK, splašková kanalizace na ul. Dukelská v celkové hodnotě 2 073 tis. CZK, rekonstrukce stavidla v místní části Nasobůrky v celkové hodnotě 1 100 tis. CZK, dlážděný chodník kolem Moravy 899 tis. CZK, rozšíření kamerového systému o 4 kamery za 511 tis. CZK, sanitární kontejner k využití pro charitu Litovel za 507 tis. CZK nebo rekonstrukce laboratoře v budově SOŠ Litovel.

**Významným úbytkem majetku města v roce 2020** byla rekonstrukce technologického centra, při které byly vyřazeny původní servery v hodnotě 2 397 524,-- (přičemž zůstatková hodnota po odečtení opravek činila 271 195,99 CZK).

**K 31. 12. 2020 byla hodnota zastaveného nemovitého majetku města Litovel 124 597 907,98**

Město má zastavené nemovitosti ve prospěch SFŽP ČR. Proti roku 2020 nedošlo k poklesu hodnoty zastaveného majetku. Podrobný výčet zastaveného majetku s dobou trvání zástavního práva a účetní hodnotou zastaveného majetku je uveden v příloze č. 14.

**Tab. č. 24: Hodnota zastaveného majetku města Litovel k 31. 12. 2020**

Věřitel	Účetní hodnota zastaveného nem. majetku
KB,a.s. – přistoupení k závazku	13 106 763,00
SFŽP ČR - zástavy	111 490 912,22
Raiffeisen stavební spořitelna	232,76
<b>Hodnota zastaveného majetku celkem</b>	<b>124 597 907,98</b>

Město Litovel mělo k 31. 12. 2020 majetkové podíly v několika společnostech, a to ve Vodohospodářské společnosti Čerlinka s.r.o., Litovelském bytovém družstvu, FCC Litovel, s.r.o., Městské teplárenské společnosti a. s. Litovel, Vodohospodářské společnosti Olomouc, a. s.

Podíl - v souladu s [§ 31 zákona č. 90/2012 Sb.](#), o obchodních korporacích, ve znění pozdějších předpisů - představuje **účast společníka** ve společnosti **a z ní plynoucí práva a povinnosti. Rozhodující vliv** je vymezen prostřednictvím definice pojmu „ovládající osoba“. Vymezení ovládajících osob (rozhodujícího vlivu) není příliš jednoduché, a tak jistě uvítáme určité zjednodušení: Ovládající osobou je osoba, která může v obchodní korporaci přímo či nepřímo uplatňovat rozhodující vliv. Ovládanou osobou je obchodní korporace ovládaná ovládající osobou. Není-li prokázáno, že jiná osoba disponuje stejným nebo vyšším množstvím hlasovacích práv, má se za to, že ovládající osobou (osobou s rozhodujícím vlivem) je osoba, příp. osoby jednající ve shodě, **disponující alespoň 40 % hlasovacích práv** na určité osobě. **Podstatným vlivem** - v

souladu s [§ 22 ZU](#) - se rozumí takový významný vliv na řízení nebo provozování podniku podle zvláštního právního předpisu, jenž není rozhodující; není-li prokázán opak, považuje se za podstatný vliv **dispozice nejméně s 20 % hlasovacích práv**. Majetkové účasti v osobách s rozhodujícím vlivem dosáhly k 31. 12. 2020 hodnoty 2 068 000 Kč. Sem patří účasti těchto v obchodních společnostech:

- FCC Litovel, s.r.o. – nepeněžitý vklad při založení 1 020 000 Kč. Podíl na základním kapitálu v obchodní společnosti činí 51 %.
- Vodohospodářská společnost Čerlinka s.r.o. – peněžitý vklad při založení 500 000 Kč. Podíl na základním kapitálu ve společnosti činí 60,975 %.
- Litovelské bytové družstvo – peněžitě vklady 548 000 Kč.

Majetkové účasti v osobách s podstatným vlivem dosáhly k 31. 12. 2020 hodnoty 240 000 Kč, kdy město vlastní 240 akcií společnosti Městská teplárenská společnost a. s. Litovel a majetkový podíl města představuje 24 %.

K 31. 12. 2020 dosáhla hodnota ostatního dlouhodobého finančního majetku výše 21 884 540,-- Kč. Sem patří akcie Vodohospodářské společnosti Olomouc, a. s., kdy město vlastní 21 737 akcií v hodnotě 21 737 000 Kč a 9 836 ks akcií Servisní společnosti odpady OK v celkové hodnotě 147 540,-- Kč.

## **11 Inventarizace majetku a závazků za rok 2020**

Dne 18. 3. 2021 projednala na své 50. schůzi Rada města Litovel Závěrečnou inventarizační zprávu o provedené inventarizaci majetku a závazků města Litovel za rok 2020 (usnesení RM/1781/50), která je součástí tohoto materiálu (příloha č. 13).

Inventarizace majetku a závazků proběhla k rozvahovému dni 31. 12. 2020. Prvotní inventury byly zahájeny k 4. 11. 2020, k rozvahovému dni byly doplněny o přírůstky a úbytky.

Ukončení inventur proběhlo k 10. 2. 2021. Vše proběhlo tak, aby byla možnost prokázat skutečný stav majetku a závazků ke dni účetní závěrky.

Při provádění prvotních inventur všechny DIK vytvořily seznamy majetku navrženého k likvidaci pro jeho nefunkčnost či opotřebení. Souhrnný seznam navrženého majetku byl 8. 1. 2021 předložen Likvidační komisi města Litovel, která každou jednotlivou inventarizační položku projednala a rozhodla o její likvidaci. Z jednání komise byl vyhotoven zápis, jehož přílohou je seznam majetku navrženého k likvidaci. Zpráva o likvidaci majetku města Litovel a jeho PO byla předložena Radě města Litovel na 48. schůzi konané dne 4. 2. 2021 (usnesení č. RM/1710/48/2021).

Rozdílové inventury probíhaly od 4. 1. 2021 do 10.2.2021. Byly proúčtovány veškeré přírůstky a úbytky, vytvořeny dodatečné inventarizační soupisy, aby byla možnost prokázat skutečný stav majetku a závazků ke dni účetní závěrky. **K rozvahovému dni 31. 12. 2020 nebyl zjištěn žádný inventurní rozdíl.**

## Seznam příloh

- Příloha č. 1: Zpráva o výsledku přezkoumání hospodaření města Litovel za rok 2020
- Příloha č. 2: Účetní závěrka města Litovel k 31. 12. 2020
- Příloha č. 3: Výkaz pro hodnocení plnění rozpočtu FIN 2-12M k 31. 12. 2020
- Příloha č. 4: Tabulky finančního vypořádání roku 2020
- Příloha č. 5: Účetní závěrka Mateřská škola G. Frištenského k 31. 12. 2020
- Příloha č. 6: Účetní závěrka Mateřská škola Gemerská k 31. 12. 2020
- Příloha č. 7: Účetní závěrka Městský klub Litovel k 31. 12. 2020
- Příloha č. 8: Účetní závěrka Školní jídelna Litovel k 31. 12. 2020
- Příloha č. 9: Účetní závěrka TECHNICKÉ SLUŽBY LITOVEL, k 31. 12. 2020
- Příloha č. 10: Účetní závěrka Základní škola a mateřská škola Nasobůrky k 31. 12. 2020
- Příloha č. 11: Účetní závěrka Základní škola Litovel Jungmannova 655 k 31. 12. 2020
- Příloha č. 12: Účetní závěrka Základní škola Litovel Vítězná 1250 k 31. 12. 2020
- Příloha č. 13: Závěrečná inventarizační zpráva za rok 2020
- Příloha č. 14: Zastavený majetek města Litovel k 31. 12. 2020