

ZÁVĚREČNÝ ÚČET
MĚSTO LITOVEL
2013



OBSAH

1	Úvod	3
2	Rekapitulace plnění rozpočtu	3
3	Komentář k plnění rozpočtu roku 2013, porovnání s předchozími roky	4
4	Přehled příjmových položek dle druhového třídění RS (třída 1, 2, 3, 4)	7
5	Rozbor čerpání výdajů dle odvětvového třídění RS (OdPa)	10
6	Rozbor čerpání výdajů po položkách dle druhového třídění RS (třída 5, 6)	13
7	Přehled kapitálových výdajů (třída 6)	16
8	Financování (třída 8)	18
9	Přehled přijatých úvěrů, půjček, návratných finančních výpomocí a jejich splátek v roce 2013	19
10	Seznam bankovních účtů a jejich zůstatky k 31.12.2013	20
11	Přijaté účelové dotace	21
12	Finanční vypořádání dotací	21
13	Hospodářská činnost	24
14	Výsledky hospodaření příspěvkových organizací	24
15	Tvorba a použití peněžních fondů	24
16	Poskytnuté příspěvky v roce 2013	26
17	Majetek Města Litovel k 31.12.2013	30
18	Inventarizace majetku a závazků za rok 2013	31

Přílohy

Příloha č. 1: Zpráva nezávislého auditora o výsledku přezkoumání hospodaření za rok 2013

Příloha č. 2: Zpráva nezávislého auditora o ověření řádné účetní závěrky za rok 2013

Příloha č. 3: Rozvaha k 31.12.2013

Příloha č. 4: Výkaz zisku a ztráty k 31.12.2013

Příloha č. 5: Příloha účetní závěrky k 31.12.2013

Příloha č. 6: Přehled o peněžních tocích k 31.12.2013

Příloha č. 7: Přehled o změnách vlastního kapitálu k 31.12.2013

Příloha č. 8: Výkaz pro hodnocení plnění rozpočtu k 31.12.2013

Příloha č. 9: Tabulky finančního vypořádání roku 2013

Příloha č. 10: Účetní závěrka MŠ Frištenského k 31. 12. 2013

Příloha č. 11: Účetní závěrka MŠ Gemerská k 31. 12. 2013

Příloha č. 12: Účetní závěrka Městského klubu Litovel k 31. 12. 2013

Příloha č. 13: Účetní závěrka ŠJ Studentů k 31. 12. 2013

Příloha č. 14: Účetní závěrka TS Litovel k 31. 12. 2013

Příloha č. 15: Účetní závěrka ZŠ a MŠ Nasobůrky k 31. 12. 2013

Příloha č. 16: Účetní závěrka ŽŠ Jungmannova k 31. 12. 2013

Příloha č. 17: Účetní závěrka ZŠ Vítězná k 31. 12. 2013

1 Úvod

V souladu se zákonem č. 250/2000 Sb., o rozpočtových pravidlech územních rozpočtů, ve znění pozdějších předpisů, dle § 17, předkládá finanční odbor Radě města Litovel a Zastupitelstvu města Litovel k projednání závěrečný účet za rok 2013.

V závěrečném účtu jsou obsaženy údaje o plnění příjmů a výdajů rozpočtu města Litovel v členění dle rozpočtové skladby, údaje o hospodaření s majetkem města Litovel a o dalších finančních operacích, vč. tvorby a použití fondů. Součástí závěrečného účtu je také vyúčtování finančních vztahů ke státnímu rozpočtu, rozpočtům krajů, obcí, státním fondům a jiným rozpočtům a k hospodaření dalších osob.

Územní samosprávný celek je povinen dát si přezkoumat své hospodaření za uplynulý kalendářní rok. Zpráva o výsledku přezkoumání hospodaření je součástí závěrečného účtu při jeho projednávání v orgánech územního samosprávného celku.

2 Rekapitulace plnění rozpočtu

Rozpočet Města Litovel na rok 2013 byl schválen na 24. zasedání Zastupitelstva města Litovel, které se konalo dne 28. 2. 2013. V průběhu roku byly Zastupitelstvem města Litovel a Radou města Litovel schvalovány rozpočtové změny.

Objem celkových zdrojů města Litovel, včetně třídy 8 (financování), za rok 2013 dosáhl hodnoty 220 149,9 tis. Kč. Oproti roku 2012 se jedná o zvýšení o 35 277,4 tis. Kč (z hodnoty 184 872,5 tis. Kč). Celkové výdaje města Litovel za rok 2013, vč. splátek úvěrů, půjček a návratných finančních výpomocí, činily 220 144,3 tis. Kč. V roce 2012 dosahovaly částky 184 901,5 tis. Kč. Plnění rozpočtu města Litovel za rok 2013 zobrazují tabulky č. 1 a č. 2.

Tab. č. 1: Plnění rozpočtu města Litovel za rok 2013 – příjmy (v Kč)

PŘÍJMY	<i>Schválený rozpočet</i>	<i>Upravený rozpočet</i>	<i>Skutečnost</i>
Daňové příjmy	113 197 290,00	128 469 839,77	133 111 002,22
Nedaňové příjmy	36 659 899,02	42 249 788,60	42 175 240,24
Kapitálové příjmy	1 500 000,00	2 694 439,00	3 385 939,00
Transfery	44 165 810,98	39 134 231,12	426 819 640,81
Příjmy celkem	195 523 000,00	212 548 298,49	605 491 822,27
Příjmy celkem po konsolidaci	193 368 000,00	210 393 298,49	215 651 412,58
FINANCOVÁNÍ	<i>Schválený rozpočet</i>	<i>Upravený rozpočet</i>	<i>Skutečnost</i>
Dlouhodobé přijaté půjčené prostředky	1 686 399,60	15 820 826,06	15 820 826,06
Kontokorentní úvěr	25 000 000,00	12 935 000,00	0,00
Změna stavu fin. prostředků na bank. účtech	5 831 019,30	5 831 019,30	-11 322 329,72
Celkem financování	32 517 418,90	34 586 845,36	4 498 496,34
CELKOVÉ ZDROJE	225 885 418,90	244 980 143,85	220 149 908,92

Tab. č. 2: Plnění rozpočtu města Litovel za rok 2013 – výdaje (v Kč)

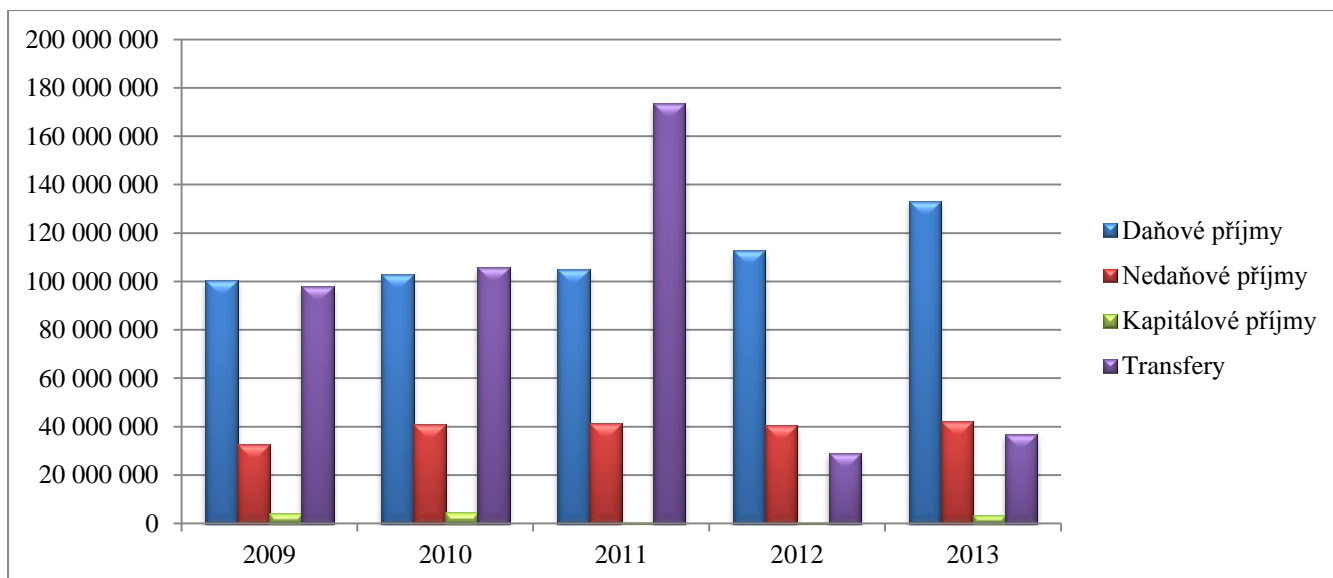
VÝDAJE	<i>Schválený rozpočet</i>	<i>Upravený rozpočet</i>	<i>Skutečnost</i>
Běžné výdaje	163 117 800,00	168 546 530,35	540 132 161,42
Kapitálové výdaje	69 605 200,00	68 093 594,60	59 318 276,36
Výdaje celkem	232 723 000,00	236 640 124,95	599 450 437,78
Výdaje celkem po konsolidaci	230 568 000,00	234 485 124,95	209 610 029,09
FINANCOVÁNÍ	<i>Schválený rozpočet</i>	<i>Upravený rozpočet</i>	<i>Skutečnost</i>
Uhrazené splátky kr.přijatých půjč. prostř.	0,00	0,00	0,00
Uhrazené splátky dl.přijatých půjč. prostř.	10 495 018,90	10 495 018,90	10 534 263,50
Celkem financování	10 495 018,90	10 495 018,90	10 534 263,50
CELKOVÉ VÝDAJE	241 063 018,90	244 980 143,85	220 144 292,59

Rozdíl v součtu financování oproti výkazu Fin 2-12 M je tvořen položkou 8901 v hodnotě minus 5 617,33 Kč, která nemá charakter příjmů ani výdajů.

3 Komentář k plnění rozpočtu roku 2013, porovnání s předchozími roky

Z grafu č. 1 můžeme vidět, že daňové příjmy mají od roku 2009 rostoucí tendenci, oproti roku 2012 se zvýšily o 20 279,1 tis. Kč. Tento nárůst byl ovlivněn především zlepšením plnění u odvodů z výherních hracích přístrojů a loterií a také zlepšením plnění u sdílených daňových příjmů. Daňové příjmy se tak pomalu vracejí k předkrizovým hodnotám roku 2008.

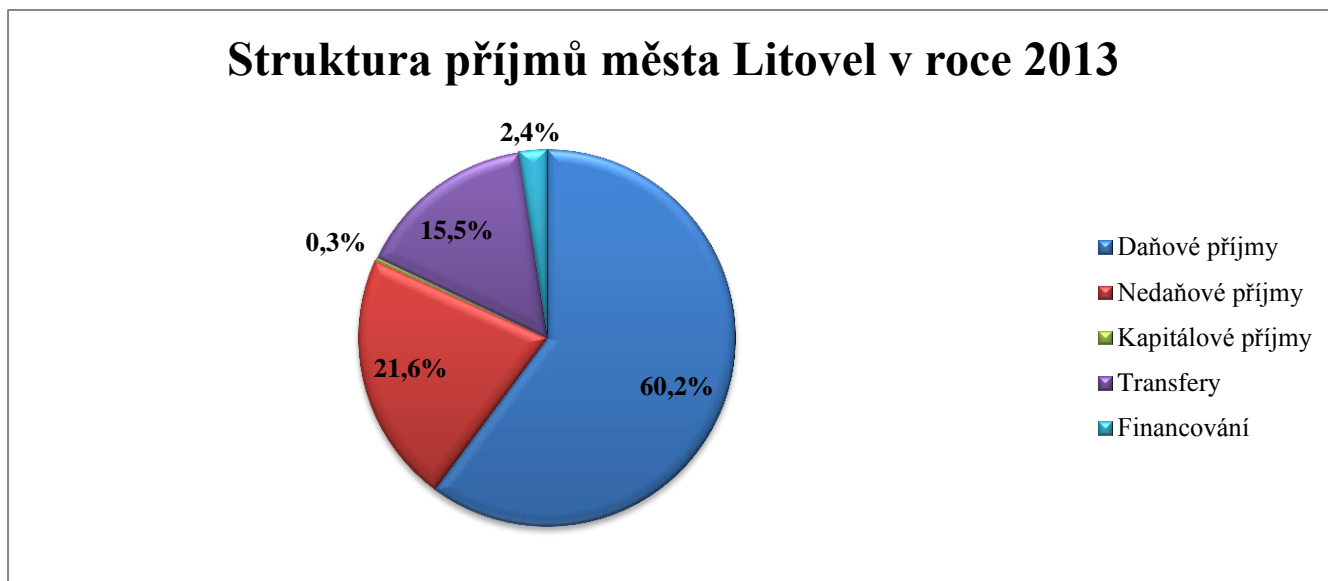
Graf č. 1: Vývoj příjmů města Litovel v letech 2009 – 2013 (v Kč)



Nedaňové příjmy se od roku 2010 pohybují víceméně ve stejné výši. V roce 2013 dosáhly hodnoty 42 175,2 tis. Kč, což je o 1 755,8 tis. Kč více než v předchozím roce. Nejvýznamnějšími nedaňovými příjmy byly příjmy z pronájmu pozemků, příjmy z pronájmu ostatních nemovitostí a jejich částí, kam hlavně patří příjmy z pronájmu bytů a nebytových prostor, příjmy z poskytování služeb a výrobků a přijaté nekapitálové příspěvky a náhrady. Kapitálové příjmy byly v letech 2010 až 2012 na srovnatelné úrovni. V roce 2013

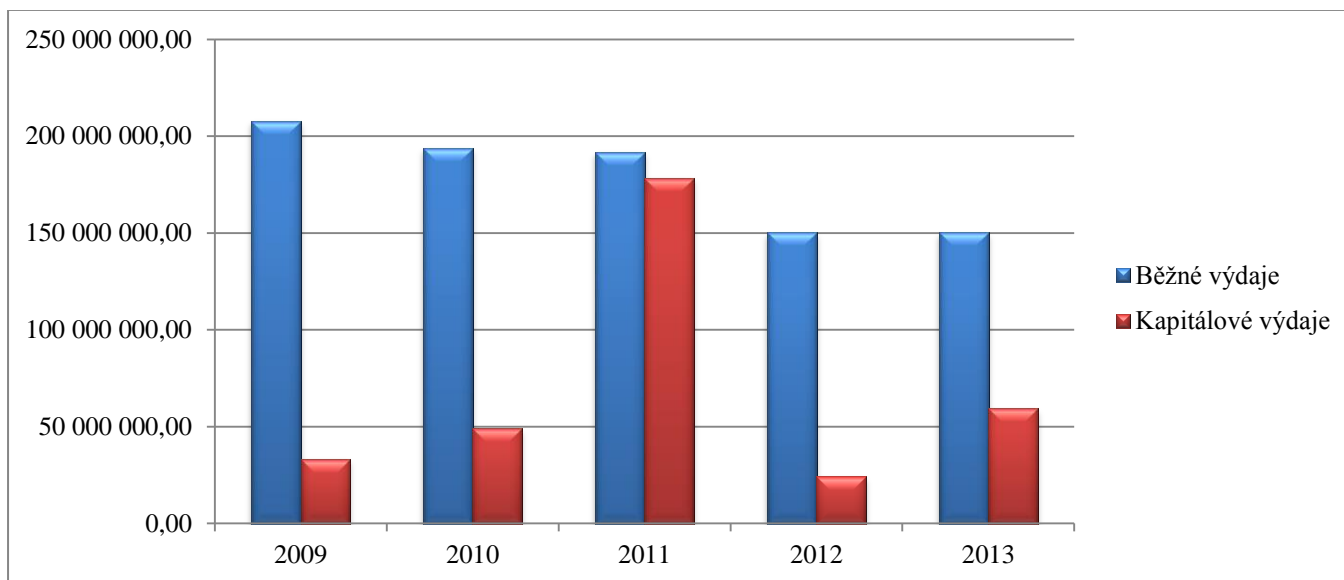
došlo k jejich nárůstu. Největšími kapitálovými příjmy byly příjmy z prodeje rekreačního objektu v Přemyslově (1 501 000 Kč), ubytovny v Savíně (650 000 Kč) a přijaté dary na sochu Gustava Frišenského (448 500 Kč). Přijatých transferů bylo oproti roku 2012 více, a to o 7 827,2 tis. Kč. Podrobný soupis všech přijatých účelových dotací v roce 2013 je uveden na straně 21.

Graf č. 2: Struktura příjmů města Litovel v roce 2013



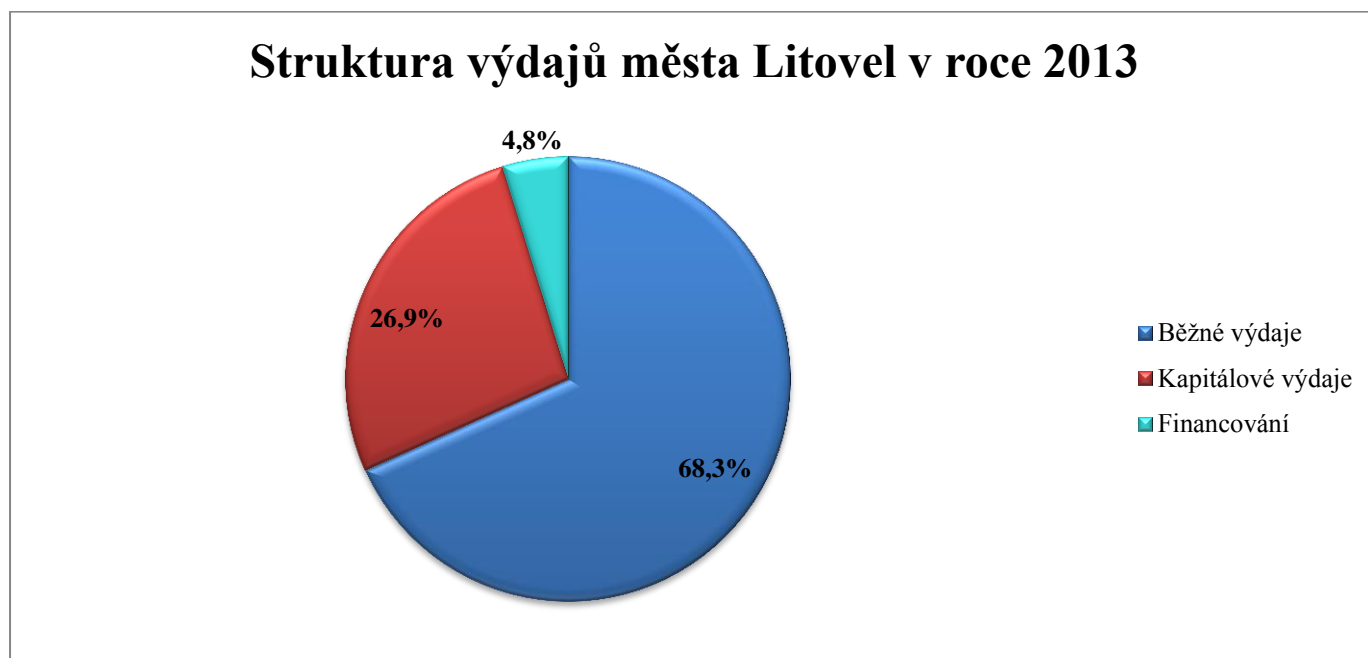
Struktura příjmů města Litovel v roce 2013 je zachycena v grafu č. 2. Největší podíl na celkových příjmech zaujímaly daňové příjmy, které tvořily cca 60 % celkových příjmů. Naopak nejnižší účast na celkových příjmech, stejně jako v minulých letech, měly kapitálové příjmy, a to 0,3 %. Podíl dotací a nedaňových příjmů činil 15,5 % a 21,6 %. Přijaté úvěry, půjčky a návratné finanční výpomoci tvořily 2,4 % celkových zdrojů města Litovel.

Graf č. 3: Vývoj výdajů města Litovel v letech 2009 – 2013 (v Kč)



Běžné výdaje mají od roku 2009 klesající charakter, jak zobrazuje graf č. 3. V roce 2013 dosáhly hodnoty 150 291,8 tis. Kč, což představuje snížení o 1 721,36 Kč proti předchozímu roku. Největšími položkami těchto výdajů jsou transfery příspěvkovým organizacím, výdaje na platy zaměstnanců v pracovním poměru, nákup služeb, opravy a udržování majetku, nákup energií. Kapitálové výdaje měly v letech 2009 až 2013 kolísající tendenci. V roce 2013 dosáhly výše 59 318,3 tis. Kč. Proti roku 2012 se zvýšily o 35 036,2 tis. Kč. Mezi největší kapitálové výdaje patřily výdaje na rekonstrukci městského koupaliště, na vybudování inženýrských sítí na Pavlínce a na vybudování autobusových zálivů v Rozvadovicích a Unčovicích. Přehled kapitálových výdajů v roce 2013 je uveden v další části tohoto materiálu.

Graf č. 4: Struktura výdajů města Litovel v roce 2013



Běžné výdaje tvořily 68,3 % celkových výdajů v roce 2013, což je méně než předcházejícím roce, kdy představovaly necelých 83 % celkových výdajů města Litovel. Podíl kapitálových výdajů dosahoval 26,9 %, což je proti roku 2012 zvýšení o 13,5 %. Splátky úvěrů a půjček představují necelých 5% celkových výdajů, což je nárůst o 1,1 %.

4 Přehled příjmových položek dle druhového třídění RS (třída 1, 2, 3, 4)

	Text	Schválený rozpočet	Rozpočet po změnách	Skutečnost
1111	Daň z příj.fyz.osob ze záv.činnosti a fun.pož.	18 090 000,00	20 393 100,73	21 749 438,50
1112	Daň z příjmu fyz.osob ze samost. výděl.činnosti	562 000,00	2 127 298,53	2 694 506,03
1113	Daň z příjmů fyzických osob z kapitál.výnosů	1 812 000,00	1 937 986,87	2 012 250,73
111	Daně z příjmů FO	20 464 000,00	24 458 386,13	26 456 195,26
1121	Daň z příjmů právnických osob	17 777 000,00	18 496 861,10	20 522 984,53
1122	Daň z příjmu právnických osob za obce	5 850 290,00	6 264 300,00	6 264 300,00
112	Daně z příjmů PO	23 627 290,00	24 761 161,10	26 787 284,53
11	DANĚ Z PŘÍJMŮ, ZISKU A KAPITÁLOVÝCH VÝNOSŮ	44 091 290,00	49 219 547,23	53 243 479,79
1211	Daň z přidané hodnoty	36 600 000,00	44 215 712,06	44 215 712,06
121	Obecné daně ze zboží a služeb v tuzemsku	36 600 000,00	44 215 712,06	44 215 712,06
12	DANĚ ZE ZBOŽÍ A SLUŽEB V TUZEMSKU	36 600 000,00	44 215 712,06	44 215 712,06
1334	Odvody za odnětí půdy ze ZPF	247 000,00	458 603,00	559 064,00
133	Poplatky a odvody v oblasti životního prostředí	247 000,00	458 603,00	559 064,00
1340	Popl.za provoz syst.shromazď... komunál. odpadů	4 460 000,00	4 552 989,29	4 571 158,29
1341	Poplatek ze psů	280 000,00	280 000,00	279 616,00
1343	Poplatek za užívání veřejného prostranství	1 177 000,00	1 177 000,00	908 946,00
1346	Poplatek za povolení k vjezdu do vybraných míst	40 000,00	40 000,00	0,00
1347	Poplatek za provozovaný výherní hrací přístroj	0,00	782 593,00	782 593,00
134	Místní poplatky z vybraných činností a služeb	5 957 000,00	6 832 582,29	6 542 313,29
1351	Odvod z loterií a podob.her kromě výher.hrac.př	200 000,00	432 263,45	432 993,95
1353	Příjmy za zkoušky z odb.zpús.od žadat.o řid.opr	300 000,00	300 000,00	253 500,00
1355	Odvod z výherních hracích automatů	4 800 000,00	5 269 266,74	5 935 794,34
135	Ostatní odvody z vybraných činností a služeb	5 300 000,00	6 001 530,19	6 622 288,29
1361	Správní poplatky	3 252 000,00	3 991 865,00	4 180 322,00
136	Správní poplatky	3 252 000,00	3 991 865,00	4 180 322,00
13	DANĚ A POPLATKY Z VYBRANÝCH ČINNOSTÍ A SLUŽEB	14 756 000,00	17 284 580,48	17 903 987,58
1511	Daň z nemovitostí	17 750 000,00	17 750 000,00	17 747 822,79
151	Daně z majetku	17 750 000,00	17 750 000,00	17 747 822,79
15	MAJETKOVÉ DANĚ	17 750 000,00	17 750 000,00	17 747 822,79
1	D A Ň O V Ě P Ř Í J M Y	113 197 290,00	128 469 839,77	133 111 002,22
2111	Příjmy z poskytování služeb a výrobků	1 712 440,00	2 016 640,00	2 434 151,70
2112	Příjmy z prodeje zboží (již nakoup. za úč.prod)	0,00	20 000,00	22 146,00
2119	Ostatní příjmy z vlastní činnosti	100 000,00	100 000,00	86 150,90
211	Příjmy z vlastní činnosti	1 812 440,00	2 136 640,00	2 542 448,60
2122	Odvody příspěvkových organizací	589 000,00	2 089 000,00	1 914 539,00
212	Odvody přebytků organizací s přímým vztahem	589 000,00	2 089 000,00	1 914 539,00
2131	Příjmy z pronájmu pozemků	1 500 000,00	2 285 612,32	2 515 860,32
2132	Příjmy z pronájmu ost. nemovit. a jejich částí	19 638 812,00	19 638 812,00	18 893 291,36
2133	Příjmy z pronájmu movitých věcí	9 310 000,00	11 280 942,67	11 270 950,67
2139	Ostatní příjmy z pronájmu majetku	142 800,00	142 800,00	144 000,00
213	Příjmy z pronájmu majetku	30 591 612,00	33 348 166,99	32 824 102,35
2141	Příjmy z úroků (část)	296 288,62	357 861,57	187 961,90
2142	Příjmy z podílů na zisku a z dividend	0,00	513 177,44	513 177,44
214	Výnosy z finančního majetku	296 288,62	871 039,01	701 139,34
21	PŘÍJMY Z VL.ČINN.A ODVODY PŘEB.ORG.S PŘÍM.VZT.	33 289 340,62	38 444 846,00	37 982 229,29

2212	Sankční platby přijaté od jiných subjektů	920 000,00	953 900,00	831 892,00
221	Přijaté sankční platby	920 000,00	953 900,00	831 892,00
2229	Ostatní přijaté vratky transferů	239 558,40	340 758,95	340 758,95
222	Přijaté vratky transf. a ostat. příjmy z fin.vypořádní předch. let	239 558,40	340 758,95	340 758,95
22	PŘIJATÉ SANKČNÍ PLATBY A VRATKY TRANSFERŮ	1 159 558,40	1 294 658,95	1 172 650,95
2310	Příjmy z prod.krátk. a drob.dlouhod.majetku	150 000,00	70 800,00	2 500,00
231	Příjmy z prodeje krátkod. a drob. dl. majetku	150 000,00	70 800,00	2 500,00
2321	Přijaté neinvestiční dary	0,00	142 600,00	142 600,00
2322	Přijaté pojistné náhrady	0,00	83 253,00	102 506,00
2324	Přijaté nekapitálové příspěvky a náhrad\	1 200 000,00	1 253 691,65	1 696 828,55
2328	Neidentifikované příjmy	0,00	0,00	6 906,00
2329	Ostatní nedaňové příjmy jinde nezařazené	0,00	0,00	10 991,77
232	Ostatní nedaňové příjmy	1 200 000,00	1 479 544,65	1 959 832,32
2343	Př.z úhrad dobýv.prostoru a z vydobytých neros.	111 000,00	209 939,00	209 939,00
234	PŘÍJMY Z VYUŽ.VÝHRAD.PRÁV K PŘÍRODNÍM ZDROJŮM	111 000,00	209 939,00	209 939,00
23	PŘÍJMY Z PROD.NEKAP.MAJ.A OST.NEDAŇOVÉ PŘÍJMY	1 461 000,00	1 760 283,65	2 172 271,32
2420	Spl.půjč.prostř.od obec.prosp.spol.a podob.org.	200 000,00	200 000,00	242 016,00
242	SPL.PŮJČ.PROSTŘ.OD OBECNĚ PROSP.SPOLA POD.SUB.	200 000,00	200 000,00	242 016,00
2460	Spl.půjč.prostř.od obyvatelstva	550 000,00	550 000,00	606 072,68
246	SPL.PŮJČ.PROSTŘ.OD OBYVATELSTVA	550 000,00	550 000,00	606 072,68
24	PŘIJATÉ SPLÁTKY PŮJČENÝCH PROSTŘEDKŮ	750 000,00	750 000,00	848 088,68
2	N E D A Ň O V É P Ř Í J M Y	36 659 899,02	42 249 788,60	42 175 240,24
3111	Příjmy z prodeje pozemků	100 000,00	359 130,00	359 130,00
3112	Příjmy z prod.ost.nemovitostí a jejich částí	1 400 000,00	1 542 500,00	2 234 000,00
3113	Příjmy z prod.ost.hmot.dlouhodob.majetku	0,00	116 200,00	116 200,00
311	PŘÍJMY Z PROD.DLOUHODOB.MAJETKU (kromě drobn.)	1 500 000,00	2 017 830,00	2 709 330,00
3121	Přij.dary na pořízení dlouhodob.majetku	0,00	448 500,00	448 500,00
312	Ostatní kapitálové příjmy	0,00	448 500,00	448 500,00
31	PŘÍJMY Z PROD.DLOUHOD.MAJ.A OST.KAP.PŘÍJMŮ	1 500 000,00	2 466 330,00	3 157 830,00
3201	Příjmy z prodeje akcií	0,00	228 109,00	228 109,00
320	PŘÍJMY Z PRODEJE DLOUHODOBÉHO FINANČ. MAJETKU	0,00	228 109,00	228 109,00
32	PŘÍJMY Z PRODEJE DLOUHODOBÉHO FINANČ. MAJETKU	0,00	228 109,00	228 109,00
3	K A P I T Á L O V É P Ř Í J M Y	1 500 000,00	2 694 439,00	3 385 939,00
V L A S T N Í P Ř Í J M Y (třída 1 + 2 + 3)		151 357 189,02	173 414 067,37	178 672 181,46
4111	Neinv.přij.transf.z všeob.pokl.správy st.rozp.	470 500,00	874 493,95	874 493,95
4112	Neinv.přij.tra.ze SR v rámci souhrn.dot.vztahu	17 515 500,00	17 515 500,00	17 515 500,00
4113	Neinv.přij.transf.ze státních fondů	0,00	75 591,74	75 591,74
4116	Ost.neinv.přij.tra.ze státního rozpočtu	0,00	4 979 053,64	4 979 053,64
411	NEINV.PŘIJ.TRANSF.OD VEŘ.ROZP.ÚSTŘEDNÍ ÚROVNĚ	17 986 000,00	23 444 639,33	23 444 639,33
4121	Neinvestiční přijaté transfery od obcí	54 000,00	115 000,00	115 000,00
4122	Neinvestiční přijaté transfery od krajů	0,00	595 570,00	595 570,00
412	NEINVESTIČNÍ PŘIJATÉ TRANSF.OD ROZP.ÚZ.ÚROVNĚ	54 000,00	710 570,00	710 570,00
4134	Převody z rozpočtových účtů	855 000,00	855 000,00	389 735 791,10

4139	Ostatní převody z vlastních fondů	1 300 000,00	1 300 000,00	104 618,59
413	PŘEVODY Z VLASTNÍCH FONDŮ	2 155 000,00	2 155 000,00	389 840 409,69
41	NEINVESTIČNÍ PŘIJATÉ TRANSFERY	20 195 000,00	26 310 209,33	413 995 619,02
4213	Inv.přij.transf.ze státních fondů	0,00	3 097 923,22	3 097 923,22
4216	Ost.inv.přij.transf.ze státního rozpočtu	13 963 000,00	1 630 694,79	1 630 694,79
421	INVESTIČNÍ PŘIJATÉ TRANSF.OD VEŘ.R.ÚSTR.ÚROVNĚ	13 963 000,00	4 728 618,01	4 728 618,01
4223	Investiční přijaté transfery od regionál.rad	10 007 810,98	8 095 403,78	8 095 403,78
422	INVEST.PŘIJ.TRANSF.OD VEŘ.ROZP.ÚZEMNÍ ÚROVNĚ	10 007 810,98	8 095 403,78	8 095 403,78
42	INVESTIČNÍ PŘIJATÉ DOTACE	23 970 810,98	12 824 021,79	12 824 021,79
4	PŘIJATÉ DOTACE	44 165 810,98	39 134 231,12	426 819 640,81
PŘÍJMY CELKEM (třídy 1+2+3+4)		195 523 000,00	212 548 298,49	605 491 822,27
PŘÍJMY PO KONSOLIDACI CELKEM (příjmy celkem - pol. 4134 – pol. 4139)		193 368 000,00	210 393 298,49	215 651 412,58

5 Rozbor čerpání výdajů dle odvětvového třídění RS (OdPa)

ODPA	Text	Rozpočet schválený	Rozpočet upravený	Skutečnost
1014	Ozdrav.hosp.zvířat.pol.a spec.plod.a svl.vet.péče	150 000,00	284 263,80	284 263,50
1036	Správa v lesním hospodářství	0,00	410 643,00	410 643,00
1037	Celospolečenské funkce lesů	52 000,00	87 950,00	87 950,00
1039	Ostatní záležitosti lesního hospodářství	2 610,00	17 020,00	17 020,00
1099	Ostatní výdaje na lesní hospodářství	60 000,00	0,00	0,00
10	Zemědělství, lesní hospodářství a rybářství	264 610,00	799 876,80	799 876,50
2141	Vnitřní obchod	150 000,00	80 000,00	80 000,00
2143	Cestovní ruch	881 000,00	548 736,35	329 643,59
2169	Ostatní správa v prům.,obch.,stav. a službách	500 000,00	480 000,00	42 960,00
21	Průmysl, stavebnictví, obchod a služby	1 531 000,00	1 108 736,35	452 603,59
2212	Silnice	10 227 024,40	16 962 115,08	15 961 978,59
2219	Ostatní záležitosti pozemních komunikací	1 648 000,00	1 086 003,00	578 347,65
2221	Provoz veřejné silniční dopravy	1 700 000,00	3 115 000,00	3 045 695,60
2249	Ostatní záležitosti železniční dopravy	100 000,00	100 000,00	67 675,27
22	Doprava	13 675 024,40	21 263 118,08	19 653 697,11
2310	Pitná voda	2 480 000,00	386 842,00	67 571,18
2321	Odvádění a čištění odpadních vod a nakl.s kaly	7 460 000,00	7 320 000,00	6 267 198,10
2333	Úpravy drobných vodních toků	153 000,00	252 386,00	252 386,00
2339	Záležitosti vodních toků a vodohosp.děl j.n.	30 000,00	0,00	0,00
2341	Vodní díla v zemědělské krajině	218 000,00	204 052,00	204 051,70
23	Vodní hospodářství	10 341 000,00	8 163 280,00	6 791 206,98
3111	Předškolní zařízení	3 570 825,85	3 609 444,45	3 585 237,49
3113	Základní školy	14 409 861,00	15 495 072,00	14 610 405,88
3114	Speciální základní školy	7 050,00	7 050,00	0,00
3121	Gymnázia	2 000 000,00	2 500 000,00	2 485 411,43
3122	Střední odborné školy	172 000,00	381 610,00	381 610,00
3141	Školní stravování při předšk.a zákl.vzdělávání	2 384 480,00	4 943 503,00	2 827 400,60
31	Vzdělávání a školské služby	22 544 216,85	26 936 679,45	23 890 065,40
3231	Základní umělecké školy	0,00	10 000,00	10 000,00
3299	Ostatní záležitosti vzdělávání	0,00	30 000,00	30 000,00
32	Vzdělávání a školské služby	0,00	40 000,00	40 000,00
3314	Činnosti knihovnické	2 743 000,00	2 743 000,00	2 572 072,06
3315	Činnosti muzeí a galerií	2 469 000,00	3 420 500,00	2 818 646,20
3319	Ostatní záležitosti kultury	290 000,00	203 095,81	172 462,70
3322	Zachování a obnova kulturních památek	0,00	1 029 221,02	745 731,02
3326	Pořízení, zachování a obnova hodnot nár hist. povědomí	194 000,00	238 326,98	234 740,00
3329	Ostat. zál. ochrany památek a péče o kul. dědictví	0,00	6 000,00	3 000,00
3330	Činnost registrovaných církví a nábožen. spol.	325 000,00	325 000,00	228 000,00
3341	Rozhlas a televize	1 280 000,00	1 287 111,00	1 083 647,01
3349	Ostatní záležitosti sdělovacích prostředků	521 000,00	574 496,00	478 773,00
3392	Zájmová činnost v kultuře	6 760 200,00	6 999 551,65	5 789 908,22
3399	Ostatní záležitosti kultury,církví a sděl.prostř.	345 000,00	405 000,30	341 704,70
33	Kultura, církve a sdělovací prostředky	14 927 200,00	17 231 302,76	14 468 684,91
3412	Sportovní zařízení v majetku obce	25 662 200,00	26 183 060,04	25 768 781,58
3419	Ostatní tělovýchovná činnost	3 898 000,00	3 085 000,00	2 451 600,00
3421	Využití volného času dětí a mládeže	2 266 000,00	1 143 247,59	1 007 362,34

3429	Ostatní zájmová činnost a rekreace	977 000,00	1 009 810,35	922 706,72
34	Tělovýchova a zájmová činnost	32 803 200,00	31 421 117,98	30 150 450,64
3519	Ostatní ambulantní péče	250 000,00	250 000,00	250 000,00
3523	Odborné léčebné ústavy	40 000,00	40 000,00	40 000,00
3525	Hospice	0,00	5 000,00	5 000,00
3541	Prevence před drogami, alk., nikot. aj. návyk. lát.	15 000,00	15 000,00	15 000,00
3543	Pomoc zdravotně postiženým a chronicky nemocným	0,00	1 000,00	1 000,00
3599	Ostatní činnost ve zdravotnictví	0,00	3 000,00	3 000,00
35	Zdravotnictví	305 000,00	314 000,00	314 000,00
3611	Podpora individuální bytové výstavby	1 000 000,00	1 000 000,00	79 625,00
3612	Bytové hospodářství	10 210 000,00	10 330 000,00	9 425 111,79
3613	Nebytové hospodářství	4 928 000,00	5 374 307,65	4 278 802,66
3631	Veřejné osvětlení	2 280 000,00	2 409 918,50	2 391 882,50
3632	Pohřebnictví	374 000,00	364 000,00	200 335,43
3635	Územní plánování	850 000,00	850 000,00	80 000,00
3636	Územní rozvoj	900 000,00	2 866 000,00	1 815 096,58
3639	Komunální služby a územní rozvoj j.n.	21 848 000,00	20 421 858,37	18 892 698,32
36	Bydlení, komunální služby a územní rozvoj	42 390 000,00	43 616 084,52	37 163 552,28
3722	Sběr a svoz komunálních odpadů	8 155 720,00	7 896 450,88	7 802 358,34
3723	Sběr a svoz ost. odpadů (jiných než nebez. a komun.)	19 280,00	19 280,00	14 520,00
3724	Využívání a zneškodňování nebezpečných odpadů	0,00	52 015,00	51 546,00
3726	Využívání a zneškodňování ostatních odpadů	0,00	100 369,50	100 369,50
3729	Ostatní nakládání s odpady	15 848 600,00	300 000,00	168 840,00
3733	Monitoring půdy a podzemní vody	50 000,00	10 024,20	10 024,20
3742	Chráněné části přírody	0,00	39 000,00	39 000,00
3745	Péče o vzhled obcí a veřejnou zeleň	1 634 870,00	3 386 103,30	3 386 103,30
3792	Ekologická výchova a osvěta	50 000,00	43 686,70	43 686,70
37	Ochrana životního prostředí	25 758 470,00	11 846 929,58	11 616 448,04
3900	Ost. činnosti souvis. se službami pro obyvatelstvo	0,00	130 000,00	36 659,00
39	Ostatní činnosti související se službami pro obyvatelstvo	0,00	130 000,00	36 659,00
4319	Ostatní výdaje související se sociál. poradenstvím	82 000,00	92 000,00	79 294,00
4322	Ústavy péče pro mládež	5 000,00	5 000,00	0,00
4351	Osobní asist., peč. služba a podpora samost. bydlení	0,00	70 000,00	0,00
4357	Domovy pro osoby se zdr. post. a domovy se zvl. rež.	250 000,00	270 000,00	179 955,00
4359	Ostatní služby a činnosti v oblasti sociální péče	0,00	2 000,00	2 000,00
4399	Ostat. záležitosti soc. věcí a polit. zaměstnanosti	0,00	620 161,00	53 230,00
43	Sociální služby a pomoc a společné činnosti v sociálním zabezpečení a politice zaměstnanosti	337 000,00	1 059 161,00	314 479,00
5212	Ochrana obyvatelstva	308 000,00	473 932,00	87 830,00
5299	Ostatní zálež. civilní připravenosti na krizové st	853 000,00	893 000,00	204 679,00
52	Civilní připravenost na krizové stavy	1 161 000,00	1 366 932,00	292 509,00
5311	Bezpečnost a veřejný pořádek	5 770 000,00	5 849 857,00	5 705 882,72
53	Bezpečnost a veřejný pořádek	5 770 000,00	5 849 857,00	5 705 882,72
5511	Požární ochrana - profesionální část	619 000,00	619 000,00	517 515,17
5512	Požární ochrana - dobrovolná část	1 385 000,00	1 507 510,00	1 136 440,08
55	Požární ochrana a integrovaný záchranný systém	2 004 000,00	2 126 510,00	1 653 955,25
6112	Zastupitelstva obcí	3 307 000,00	3 307 000,00	2 817 511,63
6114	Volby do Parlamentu ČR	0,00	470 500,00	345 089,70
6118	Volba prezidenta republiky	470 500,00	403 993,95	403 993,95
6171	Činnost místní správy	41 951 450,58	44 390 715,58	40 783 794,09

61	Státní moc, státní správa, územní samospráva a politické strany	45 728 950,58	48 572 209,53	44 350 389,37
6223	Mezinárodní spolupráce (jinde nezařazená)	200 000,00	150 000,00	72 751,00
62	Jiné veřejné služby a činnosti	200 000,00	150 000,00	72 751,00
6310	Obecné příjmy a výdaje z finančních operací	2 492 000,29	2 071 285,11	1 681 028,96
6320	Pojištění funkčně nespecifikované	1 528 000,00	1 528 000,00	1 397 020,00
6330	Převody vlastním fondům v rozp. územní úrovni	2 155 000,00	2 155 000,00	389 840 409,69
6399	Ostatní finanční operace	5 850 290,00	7 932 032,91	7 835 296,46
63	Finanční operace	12 025 290,29	13 686 318,02	400 753 755,11
6402	Finanční vypořádání minulých let	154 249,88	154 249,88	154 249,88
6409	Ostatní činnosti j.n.	802 788,00	803 762,00	775 222,00
64	Ostatní činnosti	957 037,88	958 011,88	929 471,88
Výdaje celkem		232 723 000,00	236 640 124,95	599 450 437,78

6 Rozbor čerpání výdajů po položkách dle druhového třídění RS (třída 5, 6)

<i>pol.</i>	<i>Text</i>	<i>Rozpočet schválený</i>	<i>Upravený rozpočet</i>	<i>Skutečnost k 31. 12. 2013</i>
5011	Platy zaměstnanců v pracovním poměru	27 319 000,00	28 583 498,00	27 506 654,00
5019	Ostatní platy	50 000,00	55 593,00	8 123,00
501	PLATY	27 369 000,00	28 639 091,00	27 514 777,00
5021	Ostatní osobní výdaje	937 332,00	1 189 738,00	1 190 159,00
5023	Odměny členů zastupitelstev obcí a krajů	1 911 000,00	1 911 000,00	1 908 745,00
5029	Ost.platby za prov.práci jinde nezařazené	3 956,61	5 588,61	5 588,61
502	OSTATNÍ PLATBY ZA PROVEDENOU PRÁCI	2 852 288,61	3 106 326,61	3 104 492,61
5031	Pov.poj.na soc.zab.a přísp.na st.pol.zaměstnan.	7 152 539,00	7 466 940,00	7 214 006,00
5032	Povinné pojistné na veřejné zdravotní pojištění	2 636 994,00	2 750 943,00	2 634 847,00
5038	Povinné pojistné na úrazové pojištění	128 000,00	128 000,00	120 461,00
5039	Ost.pov.poj.placené zaměstnavatelem	11 347,18	13 527,18	4 303,18
503	POVINNÉ POJISTNÉ PLACENÉ ZAMĚSTNAVATELEM	9 928 880,18	10 359 410,18	9 973 617,18
5041	Odměny za užití duševního vlastnictví	15 000,00	0,00	0,00
504	ODMĚNY ZA UŽITÍ DUŠEVNÍHO VLASTNICTVÍ	15 000,00	0,00	0,00
50	VÝDAJE NA PLATY, OST.PLATBY ZA PROV.PR.A POJIST.	40 165 168,79	42 104 827,79	40 592 886,79
5131	Potraviny	5 000,00	1 000,00	954,00
5132	Ochranné pomůcky	97 000,00	117 742,70	59 271,70
5133	Léky a zdravotnický materiál	6 000,00	7 356,99	4 008,21
5134	Prádlo, oděv a obuv	132 000,00	135 855,50	94 710,00
5136	Knihy, učební pomůcky a tisk	383 000,00	423 754,00	387 527,75
5137	Drobný hmotný dlouhodobý majetek	1 623 500,00	1 875 402,52	1 631 840,73
5138	Nákup zboží (za účelem dalšího prodeje, 9)	20 000,00	24 402,00	24 402,00
5139	Nákup materiálu jinde nezařazený	2 360 288,00	2 465 319,00	1 705 654,79
513	NÁKUP MATERIÁLU	4 626 788,00	5 050 832,71	3 908 369,18
5141	Úroky vlastní	2 022 000,29	1 592 945,11	1 404 329,24
5149	Ostatní úroky a ostatní finanční výdaje	150 000,00	150 000,00	106 453,00
514	ÚROKY A OSTATNÍ FINANČNÍ VÝDAJE	2 172 000,29	1 742 945,11	1 510 782,24
5151	Studená voda	1 505 000,00	1 412 020,22	1 143 287,54
5152	Teplo	5 880 000,00	5 845 944,07	4 622 437,88
5153	Plyn	640 000,00	629 393,10	343 863,92
5154	Elektrická energie	4 161 000,00	4 321 006,71	4 095 805,30
5155	Pevná paliva	12 000,00	15 770,27	15 770,27
5156	Pohonné hmoty a maziva	380 000,00	394 467,76	312 663,25
5157	Teplá voda	20 000,00	20 000,00	15 636,03
515	NÁKUP VODY, PALIV A ENERGIE	12 598 000,00	12 638 602,13	10 549 464,19
5161	Služby pošt	523 000,00	466 048,00	367 050,40
5162	Služby telekomunikací a radiokomunikací	755 000,00	815 293,38	617 082,47
5163	Služby peněžních ústavů	1 720 000,00	1 728 340,00	1 446 805,72
5164	Nájemné	236 476,00	329 512,00	308 151,80
5166	Konzultační, poradenské a právní služby	1 260 000,00	1 217 000,82	847 828,60
5167	Služby školení a vzdělávání	368 000,00	500 990,00	406 559,60
5169	Nákup ostatních služeb	19 481 453,81	20 701 407,51	17 414 869,69
516	NÁKUP SLUŽEB	24 343 929,81	25 758 591,71	21 408 348,28
5171	Opravy a udržování	18 690 154,40	19 597 960,20	17 411 216,13
5172	Programové vybavení	598 000,00	189 790,00	16 790,00

5173	Cestovné (tuzemské i zahraniční, 9)	312 000,00	214 650,00	96 058,00
5175	Pohoštění	289 083,40	404 782,10	336 442,73
5176	Účastnické poplatky na konference	3 000,00	3 900,00	1 700,00
5177	Nákup uměleckých předmětů	0,00	3 030,00	3 030,00
5178	Nájemné za nájem s právem koupě	33 968,58	33 968,58	33 730,58
5179	Ostatní nákupy jinde nezařazené	102 000,00	102 000,00	6 899,00
517	OSTATNÍ NÁKUPY	20 028 206,38	20 550 080,88	17 905 866,44
5192	Poskyt.neinvestiční přisp.a náhrady (část, 9)	51 500,00	49 514,00	15 399,00
5193	Výdaje na dopravní územní obslužnost	1 700 000,00	1 615 000,00	1 614 400,00
5194	Věcné dary	140 000,00	284 903,00	250 149,40
5199	Ostatní výdaje souv.s neinvestičními nákupy	50 000,00	50 000,00	0,00
519	VÝDAJE SOUV.S NEINV.NÁK.,PŘÍSP.,NÁHR.A VĚC.DARY	1 941 500,00	1 999 417,00	1 879 948,40
51	NEINVESTIČNÍ NÁKUPY A SOUVISEJÍCÍ VÝDAJE	65 710 424,48	67 740 469,54	57 162 778,73
5212	Neinv.tra.nefinančním podn.subj.-fyz.osobám	0,00	170 000,00	170 000,00
5213	Neinvn.tra.nefinančním podn.subj.-práv.osobám	170 000,00	467 593,00	467 593,00
5214	Neinvn.tra.fín.a podob.inst.ve vlastn.státu	0,00	30 000,00	30 000,00
521	NEINVESTIČNÍ TRANSF.PODNIKATELSKÝM SUBJEKTŮM	170 000,00	667 593,00	667 593,00
5222	Neinv.transf.občanským sdružením	4 140 525,00	3 037 525,00	2 403 625,00
5223	Neinv.transf.církvím a náboženským společ.	325 000,00	330 000,00	233 000,00
5229	Ost.neinv.transf.nezisk. a podob.organizacím	538 020,00	920 070,00	848 905,80
522	NEINV.TRANSF.NEZISKOVÝM A PODOBNÝM ORGANIZACÍM	5 003 545,00	4 287 595,00	3 485 530,80
52	NEINV.TRANSFERY PODN.SUBJ.A NEZISK.ORGANIZACÍM	5 173 545,00	4 955 188,00	4 153 123,80
5321	Neinvestiční transfery obcím		100 000,00	100 000,00
5329	Ost.neinv.transfery veř.rozpočtům územní úrovně	285 835,00	285 835,00	285 559,00
532	NEINV.TRANSFERY VEŘ.ROZPOČTŮM ÚZEMNÍ ÚROVNĚ	285 835,00	385 835,00	385 559,00
5331	Neinvestiční příspěvky zřízeným PO	36 569 686,85	37 167 166,85	36 753 820,67
5333	Neinv.transf.škol.práv.osob.zříz.st.,kr.a obc.	0,00	25 000,00	25 000,00
5336	Neinv.transf. zřízeným příspěvkovým organizacím	0,00	1 003 992,00	1 003 992,00
5339	Neinvestiční transfery cizím PO	30 000,00	105 000,00	105 000,00
533	NEINV.TRANSFERY PŘÍSP.A PODOBNÝM ORGANIZACÍM	36 599 686,85	38 301 158,85	37 887 812,67
5342	Převody FKSP a soc.fondu obcí a krajů	855 000,00	855 000,00	855 000,00
5345	Převody vlastním rozpočtovým účtům	1 300 000,00	1 300 000,00	388 985 409,69
534	PŘEVODY VLASTNÍM FONDŮM	2 155 000,00	2 155 000,00	389 840 409,69
5361	Nákup kolků	20 000,00	20 000,00	4 500,00
5362	Platby daní a poplatků státnímu rozpočtu	9 018 890,00	8 625 377,88	8 247 919,83
5363	Úhrady sankcí jiným rozpočtům	0,00	0,00	7 346,00
5364	Vratky veř.rozp.úst.úr.transf.posk.v min.r.obd.	154 249,88	154 249,88	154 249,88
536	OST.NEINV.TRANSFERY JINÝM VEŘEJNÝM ROZPOČTŮM	9 193 139,88	8 799 627,76	8 414 015,71
53	NEINV.TRANSFERY A NĚKTERÉ DALŠÍ PLATBY ROZP.	48 233 661,73	49 641 621,61	436 527 797,07
5424	Náhrady mezd v době nemoci	90 000,00	90 000,00	62 417,00
542	NÁHRADY PLACENÉ OBYVATELSTVU	90 000,00	90 000,00	62 417,00
5492	Dary obyvatelstvu	330 000,00	350 000,00	290 000,00
5499	Ostatní neinv.transfery obyvatelstvu	1 315 000,00	1 295 630,00	1 115 406,40
549	OSTATNÍ NEINVESTIČNÍ TRANSFERY OBYVATELSTVU	1 645 000,00	1 645 630,00	1 405 406,40
54	NEINVESTIČNÍ TRANSFERY OBYVATELSTVU	1 735 000,00	1 735 630,00	1 467 823,40

5660	Neinvestiční půjčené prostředky obyvatelstvu	1 000 000,00	1 000 000,00	79 625,00
566	NEINVESTIČNÍ PŮJČENÉ PROSTŘEDKY OBYVATELSTVU	1 000 000,00	1 000 000,00	79 625,00
56	NEINVESTIČNÍ PŮJČENÉ PROSTŘEDKY	1 000 000,00	1 000 000,00	79 625,00
5901	Nespecifikované rezervy	510 000,00	356 330,00	0,00
5902	Ost.výdaje z fin.vypořádání minulých let	0,00	240,00	240,00
5909	Ostatní neinvestiční výdaje jinde nezařazené	590 000,00	1 012 223,41	147 886,63
590	OSTATNÍ NEINVESTIČNÍ VÝDAJE	1 100 000,00	1 368 793,41	148 126,63
59	OSTATNÍ NEINVESTIČNÍ VÝDAJE	1 100 000,00	1 368 793,41	148 126,63
5	B Ě Ž N Ě V Ý D A J E (třída 5)	163 117 800,00	168 546 530,35	540 132 161,42
6111	Programové vybavení	1 818 000,00	1 818 000,00	1 815 000,00
6119	Ostatní nákup dlouhodobého nehmotného majetku	500 000,00	665 932,00	60 000,00
611	POŘÍZENÍ DLOUHODOBÉHO NEHMOTNÉHO MAJETKU	2 318 000,00	2 483 932,00	1 875 000,00
6121	Budovy, haly a stavby	64 605 200,00	60 618 242,84	53 280 528,56
6122	Stroje, přístroje a zařízení	1 629 000,00	1 969 945,96	1 435 147,97
6123	Dopravní prostředky	400 000,00	715 980,00	671 302,00
6127	Umělecká díla a předměty	373 000,00	1 314 694,80	1 217 297,83
612	POŘÍZENÍ DLOUHODOBÉHO HMOTNÉHO MAJETKU	67 007 200,00	64 618 863,60	56 604 276,36
6130	Pozemky	280 000,00	151 799,00	0,00
613	POZEMKY	280 000,00	151 799,00	0,00
61	INVESTIČNÍ NÁKUPY A SOUVISEJÍCÍ VÝDAJE	69 605 200,00	67 254 594,60	58 479 276,36
6351	Inv. transf.zřízeným příspěvkovým organizacím	0,00	839 000,00	839 000,00
635	INVESTIČNÍ TRANSF.PŘÍSPĚVKOVÝM A PODOB.ORGANIZ.	0,00	839 000,00	839 000,00
63	INVESTIČNÍ TRANSFERY	0,00	839 000,00	839 000,00
6	K A P I T Á L O V É V Ý D A J E (třída 6)	69 605 200,00	68 093 594,60	59 318 276,36
V Ý D A J E C E L K E M (třída 5+6)		232 723 000,00	236 640 124,95	599 450 437,78
VÝDAJE PO KONSOLIDACI CELKEM (výdaje celkem – pol. 5342 – pol. 5345)		230 568 000,00	234 485 124,95	209 610 028,09

7 Přehled kapitálových výdajů (třída 6)

Akce	org	Skutečnost k 31. 12. 2013
Revitalizace městského koupaliště Litovel	334	21 647 158,63
Pavlínka - výstavba RD - inženýrské sítě	3478	5 220 471,10
Autobusový záliv Rozvadovice	3523	3 778 062,44
Autobusový záliv Unčovice	3524	2 802 049,66
IT oddělení (virtualizace serverů, optické trasy, kopírky aj.)	233	2 458 650,47
Ulice Nová	3457	2 305 172,78
ŠJ Studentů (vzduchotechnika, topné rozvody, stropní podhledy)	orj 50	1 811 897,60
Komunikace a vodovod Pavlínka	3460	1 723 694,58
Zahradní ul.- prodloužení místní komunikace	3527	1 660 209,82
ZŠ Jungmannova (úprava dvora, vrata, mříž)	orj 46	1 607 146,60
Autobusový záliv Nová Ves	3408	1 431 295,60
Socha Gustava Frištenského	431	1 217 297,83
Nasobůrky - autobusový záliv u Alibony	3498	1 199 707,80
OBH byty (zateplení Revoluční 672-673)	-	1 176 208,90
TJ TATRAN Litovel - šatny	423	1 100 000,00
Autobusový záliv Chořelice	3525	684 232,80
Nákup nových automobilů	-	671 302,00
Městský klub (investiční transfer)	orj 44	580 000,00
Areál TJ Sokol Unčovice	3465	367 252,00
MŠ Gemerská (zámková dlažba, asfaltová plocha, stavební úpravy výdejny stravy)	orj 48	322 630,00
Muzeum – půdní vestavba (vypracování PD, podkladů aj.)	332	303 848,00
Revitalizace náměstí	359	292 538,00
Tři Dvory - oprava silnice II/447	3404	289 226,18
Dětská hřiště - nákup nových herních prvků, technické zhodnocení	3470	265 277,26
Kamerový systém	911	259 894,42
ZŠ Jungmannova (investiční transfer)	orj 46	259 000,00
Nebytové prostory - zhodnocení nebytových prostor – Hejný - cukrárna	-	258 714,00
Požární ochrana – profesionální část (termo kamera, stavební práce - zed' u hasičské zbrojnice)	-	247 915,00
Kanalizace v místních částech Chudobín	3538	228 850,00
Dřevěný přístřešek OV Chořelice	3441	225 020,00
Dětské hřiště Savín	3540	222 027,90
Stavební úpravy ul. Rybníček (vypracování PD)	3532	218 889,00
Stavební úpravy ul. Javoříčská (vypracování PD)	3533	217 558,00
Nebytové prostory - zateplení stropu velkého sálu na Záložně	-	207 593,65
Osadní výbory (KD Myslechovice – kuchyňská linka, instalace sloupů VO u autobusové zastávky v Savíně, zhotovení přístřešku na kola)	3419	204 503,50
Požární ochrana JSDH (zadláždění plochy, čerpadlo kalové, hydraulické zařízení)	-	203 000,00
Kanalizace v místních částech Unčovice	3535	190 772,50
Realizace nápravných opatření na lokalitě Litovel - Nasobůrky (dekontaminace)	728	168 840,00

Kanalizace v místních částech Březové	3536	168 272,50
Kanalizace v místních částech - Rozvadovice	3534	155 272,50
Kanalizace v místních částech Víska	3537	131 022,50
Parkovací místa, garáže (panelová plocha pro parkoviště osobních vozidel na sídlišti Karla Sedláka)	391	122 651,65
Sokolovna Litovel (rekonstrukce šaten, projekční práce "Sokolovna - novostavba kužely a rekonstrukce stávajících šaten")	428	112 298,00
Modernizace objektu č.p. 800 ul. 1 Máje	3462	110 807,00
Podzemní kontejnery (vypracování PD)	732	69 250,00
MŠ Gemerská - úprava výdejny stravy	orj 48	69 212,00
Digitální povodňový plán města	1563	60 000,00
Sociální zařízení radnice (vypracování PD)	249	59 000,00
Místní rozhlas (PD vedení elektronických komunikací, provedené práce)	-	55 102,19
Rekonstrukce VO Pavlínka u Stadionu (vypracování PD)	3529	54 450,00
MŠ Frišenského (zámková dlažba)	orj 49	46 000,00
Chudobín - obnova shořelé chatky (vypracování PD)	3400	30 250,00
Dům dětí a mládeže (PD rekonstrukce a změna využití výměňkové stanice a prádely na DDM Litovel)	407	25 000,00
Svatojánská fontána (vypracování PD)	729	21 780,00
Kapitálové výdaje celkem		59 318 276,36

8 Financování (třída 8)

<i>Text</i>		<i>Rozpočet schválený</i>	<i>Rozpočet upravený</i>	<i>Skutečnost k 31.12.2013</i>
Krátkodobé financování z tuzemska				
Krátkodobé vydané dluhopisy (+)	8111			
Uhrazené splátky krátkodob. vydaných dluhopisů (-)	8112			
Krátkodobé přijaté půjčené prostředky (+)	8113	25 000 000,00	12 935 000,00	0,00
Uhrazené splátky krátkodobých přijatých půjč. prostř. (-)	8114			
Změna stavu krátkodob. prostředků na bank. účtech (+-)	8115	5 831 019,30	5 831 019,30	11 322 329,72-
Aktivní krátkodobé operace řízení likvidity - příjmy (+)	8117			
Aktivní krátkodobé operace řízení likvidity - výdaje (-)	8118			
Dlouhodobé financování z tuzemska				
Dlouhodobé vydané dluhopisy (+)	8121			
Uhrazené splátky dlouhodob. vydaných dluhopisů (-)	8122			
Dlouhodobé přijaté půjčené prostředky (+)	8123	16 863 999,60	15 820 826,06	15 820 826,06
Uhrazené splátky dlouhodobých přijatých půjč. prostř. (-)	8124	10 495 018,90-	10 495 018,90-	10 534 263,50-
Změna stavu dlouhod. prostředků na bank. účtech (+-)	8125			
Aktivní dlouhodobé operace řízení likvidity - příjmy (+)	8127			
Aktivní dlouhodobé operace řízení likvidity - výdaje (-)	8128			
Krátkodobé financování ze zahraničí				
Krátkodobé vydané dluhopisy (+)	8211			
Uhrazené splátky krátkod. vydaných dluhopisů (-)	8212			
Krátkodobé přijaté půjčené prostředky (+)	8213			
Uhrazené splátky krátkodobých přijatých půjč. prostř. (-)	8214			
Změna stavu krátkod. prostředků na bank. účtech (+-)	8215			
Aktivní krátkodobé operace řízení likvidity - příjmy (+)	8217			
Aktivní krátkodobé operace řízení likvidity - výdaje (-)	8218			
Dlouhodobé financování ze zahraničí				
Dlouhodobé vydané dluhopisy (+)	8221			
Uhrazené splátky dlouhodobých vydaných dluhopisů (-)	8222			
Dlouhodobé přijaté půjčené prostředky (+)	8223			
Uhrazené splátky dlouhodobých přijatých půjč. prostř. (-)	8224			
Změna stavu dlouhod. prostředků na bank. účtech (+-)	8225			
Aktivní dlouhodobé operace řízení likvidity - příjmy (+)	8227			
Aktivní dlouhodobé operace řízení likvidity - výdaje (-)	8228			
Opravné položky k peněžním operacím				
Operace z peněžních účtů organizace nemající charakter příjmů a výdajů vládního sektoru (+-)	8901	0,00	0,00	5 617,33-
Nerealizované kurzové rozdíly pohybů na dev. účtech (+-)	8902			
Nepřevedené částky vyrovnávající schodek (+-)	8905			
FINANCOVÁNÍ (součet za třídu 8)		37 200 000,00	24 091 826,46	6 041 384,49-

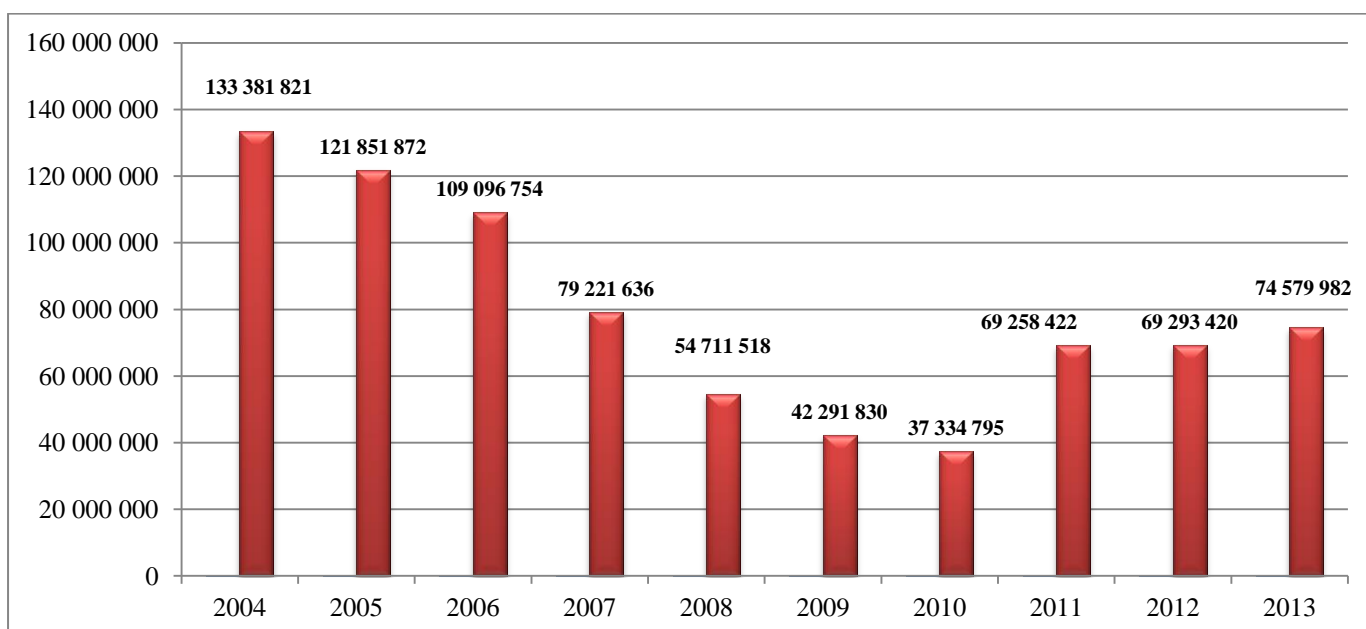
Dlouhodobé financování

	<i>Název věřitele</i>	<i>Schválený rozpočet</i>	<i>Skutečnost k 31. 12. 2013</i>
Dlouhodobé přijaté půjčené prostředky	KB a.s.	15 312 999,60	15 312 999,60
	SFŽP ČR	1 551 000,00	191 846,46
	ŠkoFIN s.r.o.	0,00	315 980,00
Celkem položka 8123		16 863 999,60	15 820 826,06
Uhrazené splátky dlouhodobých přijatých půjčených prostředků	ČMZRB, a.s.	5 544 000,00	5 544 000,00
	ŠkoFIN s.r.o.	49 669,90	88 914,50
	RCI Financial Services	43 527,00	43 527,00
	SFŽP ČR	1 107 792,00	1 107 792,00
	KB, a . s.	3 750 030,00	3 750 030,00
Celkem položka 8124		10 495 018,90	10 534 263,50
Dlouhodobé financování		6 368 980,70	5 286 562,56

9 Přehled přijatých úvěrů, půjček, návratných finančních výpomocí a jejich splátek v roce 2013

<i>Věřitel</i>	<i>Účel</i>	<i>Zůstatek k 1. 1. 2013</i>	<i>Přijaté půjčky</i>	<i>Splátky půjček</i>	<i>Konečný stav k 31. 12. 2013</i>
ČMZRB, a.s.	Kanalizace Litovel a ČOV	24 934 000,00	0	5 544 000,00	19 390 000,00
SFŽP ČR	Kanalizace Tři Dvory	1 124 626,64	0	142 440,00	982 186,64
SFŽP ČR	Kanalizace Litovel a ČOV	8 372 181,95	191 846,46	965 352,00	7 598 676,41
KB, a.s.	investiční úvěr	34 687 000,40	15 312 999,60	3 750 030,00	46 249 970,00
ŠkoFIN s.r.o.	Škody Octavia	49 669,90	315 980,00	88 914,50	276 735,40
RCI Financial Services	Dacia	125 941,00	0	43 527,00	82 414,00
CELKEM		69 293 419,89	15 820 826,06	10 534 263,50	74 579 982,45

Grafický vývoj objemu zůstatků nesplacených přijatých úvěrů, půjček a návratných finančních výpomocí



10 Seznam bankovních účtů a jejich zůstatky k 31. 12. 2013

V následující tabulce jsou uvedeny zůstatky bankovních účtů k 31. 12. 2013, které využívá Město Litovel.

číslo účtu		Zůstatek (v Kč)
6015-3620811/0100	Depozitní účet	7 626 860,75
9005-3727811/0100	ZBÚ	1 453 139,19
19-1185420267/0100	ZBÚ výdajový - OBH	1 057 816,95
1084741811/0100	ZBÚ příjmový - OBH	1 639 900,02
4523900102/4300	ZBÚ 5	211 745,77
2006-50724621/0710	ZBÚ 4	606,90
154293600/0300	ZBÚ 1	853 958,11
35-1828700247/0100	ZBÚ 2	72 921,01
35-5723750297/0100	ZBÚ 3	13 269,14
5217292/0800	Modifikované platby - koupaliště	0,00
3620811/0100	ZBÚ - výdajový	2 943 669,15
19-3620811/0100	ZBÚ - příjmový	7 368 721,77
1222-3620811/0100	Fond rozvoje a rezerv	95 290,36
107-3620811/0100	Sociální fond	105 542,34
19-1180910267/0100	FRB	0,00
221290734/0300	FRB 2	3 100 050,41
94-50724621/0710	Dotace ÚSC	1 587 968,75

Mimo tyto účty mělo Město Litovel k 31. 12. 2013 v UniCredit Bank Czech Republic, a. s. ještě tzv. čerpací účty, které slouží pro čerpání jednotlivých dotací. Všechny tyto účty měly k 31.12.2013 nulový zůstatek.

11 Přijaté účelové dotace

Výčet účelových dotací, které získalo Město Litovel v roce 2013, je uveden v následující tabulce.

UZ	účel	Poskytnuto k 31. 12. 2013 (v Kč) ¹
211	Restaurování kříže na hřbitově v Rozvadovicích	50 000,00
212	Hanácké Benátky 2013	100 000,00
550	Dotace na hospodaření v lesích Ol. kraje	323 060,00
13010	Příspěvek na výkon pěstounské péče	828 000,00
13011	Dotace na sociálně-právní ochranu dětí	1 461 372,00
14004	Věcné vybavení a výdaje JSDH v roce 2013	22 450,00
14018	Bezpečnostní stojany na kola	131 000,00
14022	Výdaje na povodně - JSDH	100 060,00
15091	Obnova alejí v k. ú. Myslechovice	46 097,00
29004	Dotace na úhradu zvýšených nákladů na výsadbu melioračních dřevin	35 950,00
29008	Dotace na činnost odborného lesního hospodáře	410 643,00
34054	Oprava městských hradeb	200 000,00
91628	AZ Unčovice a AZ Rozvadovice	3 002 000,00
98008	Volby prezidenta ČR	470 500,00
98071	Volby do Parlamentu ČR	470 500,00
32133123	Dotace peníze školám - prostředky CZ	87 139,80
32533123	Dotace peníze školám - prostředky EU	493 792,20
38187501	Rekonstrukce koupaliště	418 684,34
38587505	Rekonstrukce koupaliště	7 201 908,46
53190001	Revitalizace zeleně - hřbitov Litovel	75 591,74
53515319	Revitalizace zeleně - hřbitov Litovel	1 285 059,64
54190877	Kanalizace Litovel	95 923,22
54190877	Kanalizace Litovel - půjčka	191 846,46
54515825	Kanalizace Litovel	1 630 694,79
38587505	Bezpečná Litovel – vybudování nových cyklostezek	474 810,98

12 Finanční vypořádání dotací

Do státního rozpočtu byla prostřednictvím Krajského úřadu Olomouckého kraje převedena vratka dotací při finančním vypořádání roku 2013. Také podklady ke státnímu závěrečnému účtu byly Olomouckému kraji předány v řádném termínu dle platné vyhlášky.

Většina dotací byla účelně a efektivně vyčerpána. V rámci finančního vypořádání roku 2013 byly prostřednictvím Krajského úřadu Olomouckého kraje vráceny nevyčerpané dotační prostředky určené na výdaje související s volbami do Poslanecké sněmovny Parlamentu ČR.

¹ výše dotace nebo NFV převedená na účet města

Státní příspěvek na výkon pěstounské péče, který přijalo město Litovel v roce 2013, nebyl zcela vyčerpán. Na základě dopisu z MPSV bylo sděleno, že se na tento příspěvek nevztahuje režim vyhlášky č. 52/2008 Sb., kterou se stanoví zásady a termíny finančního vypořádání vztahů se státním rozpočtem, státními finančními aktivy a Národním fondem, a není prováděno finanční vypořádání prostředků ke konci kalendářního roku. Na základě výše uvedeného se nevyčerpané prostředky převádějí do nového kalendářního roku, tedy roku 2014. Doklady vztahující se k finančnímu vypořádání jsou uvedeny v příloze č. 9.

UZ	Poskytovatel	Účel	Poskytnuto k 31. 12. 2013	Čerpáno k 31. 12. 2013 ²	Vráceno v průběhu roku 2013	Použito k 31. 12. 2013	Zůstatek k 31. 12. 2013	Vratka dotace při finančním vypořádání
98008	MF ČR	Volby prezidenta ČR	470 500,00	470 500,00	66 506,05	403 993,95	0,00	0,00
98071	MF ČR	Volby do Poslanecké sněmovny Parlamentu ČR	470 500,00	470 500,00	0,00	345 089,70	125 410,30	125 410,30
34054	MK ČR	Oprava městských hradeb	200 000,00	200 000,00	0,00	200 000,00	0,00	0,00
13010	MPSV ČR	Příspěvek na výkon pěstounské péče	828 000,00	566 931,00	0,00	261 069,00	566 931,00	0,00
130011	MPSV ČR	Sociálně-právní ochrana dětí	1 461 372,00	1 461 372,00	0,00	1 461 372,00	0,00	0,00
32533123	MŠMT ČR	ZŠ Jungmannova - Zlepšení podmínek pro vzdělávání na základních školách - Počáteční vzdělávání - podíl dotace z EU	493 792,20	493 792,20	0,00	493 792,20	0,00	0,00
32133123	MŠMT ČR	ZŠ Jungmannova - Zlepšení podmínek pro vzdělávání na základních školách - Počáteční vzdělávání - podíl dotace ze SR	87 139,80	87 139,80	0,00	87 139,80	0,00	0,00
29008	MZe ČR	Náklady na činnost OLH podle § 37	410 643,00	410 643,00	0,00	410 643,00	0,00	0,00
29004	MZe ČR	Dotace na zpevňující a meliorizační dřeviny	35 950,00	35 950,00	0,00	35 950,00	0,00	0,00
15091	MŽP ČR	Obnova alejí v k. ú. Myslechovice	46 097,00	46 097,00	0,00	46 097,00	0,00	0,00
14018	MV ČR	Program prevence kriminality - Stop krádežím jízdních kol	131 000,00	131 000,00	0,00	131 000,00	0,00	0,00
14022	MV ČR	Požární ochrana - JSDH	100 060,00	100 060,00	0,00	100 060,00	0,00	0,00
14004	MV ČR	Požární ochrana - JSDH	22 450,00	22 450,00	0,00	22 450,00	0,00	0,00
211	Olomoucký kraj	Obnova kříže na hřbitově v Rozvadovicích	50 000,00	50 000,00	0,00	50 000,00	0,00	0,00
212	Olomoucký kraj	Městský klub - Hanácké Benátky	100 000,00	100 000,00	0,00	100 000,00	0,00	0,00
550	Olomoucký kraj	TS Litovel - hospodaření v lesích na území Ol. kraje	323 060,00	323 060,00	0,00	323 060,00	0,00	0,00
91628	SFDI	AZ Rozvadovice a AZ Unčovice	3 002 000,00	3 002 000,00	0,00	3 002 000,00	0,00	0,00
38587505	RRRS Střední Morava	Bezpečná Litovel - vybudování nových cyklostezek	474 810,98	474 810,98	0,00	474 810,98	0,00	0,00
38587505	RRRS Střední Morava	Revitalizace městského koupaliště	8 002 120,51	7 201 908,46	0,00	7 201 908,46	0,00	0,00
38187501	RRRS Střední Morava	Revitalizace městského koupaliště	465 204,82	418 684,34	0,00	418 684,34	0,00	0,00
53190001	SFŽP ČR	Revitalizace hřbitovní zeleně	75 591,74	75 591,74	0,00	75 591,74	0,00	0,00
53515319	SFŽP ČR	Revitalizace hřbitovní zeleně	1 285 059,64	1 285 059,64	0,00	1 285 059,64	0,00	0,00
54515825	SFŽP ČR	Kanalizace a ČOV Litovel - dokončení	1 630 694,79	1 630 694,79	0,00	1 630 694,79	0,00	0,00
54190877	SFŽP ČR	Kanalizace a ČOV Litovel - dokončení	95 923,22	95 923,22	0,00	95 923,22	0,00	0,00
54190877	SFŽP ČR	Kanalizace a ČOV Litovel - dokončení - půjčka	191 846,46	191 846,46	0,00	191 846,46	0,00	0,00

² výše dotace nebo NFV převedená na účet města

13 Hospodářská (vedlejší, ekonomická) činnost

Město Litovel v roce 2013 neprovozovalo hospodářskou činnost.

14 Výsledky hospodaření příspěvkových organizací města Litovel

Rada Města Litovel, která plní funkci zřizovatele níže uvedených příspěvkových organizací, projednává a schvaluje jejich výsledky hospodaření v souladu s platnými zákony. Následující tabulka je zpracována na základě údajů sdělených jednotlivými příspěvkovými organizacemi.

Organizace	2013				Hospodářský výsledek
	Náklady		Výnosy		
	hlavní	hospodářské	hlavní	hospodářské	
ZŠ Litovel, Jungmannova	16 123 665,75	397 934,00	16 167 118,04	431 644,00	77 162,29
ZŠ Litovel, Vítězná	23 137 817,14	5 357 311,76	22 814 602,65	6 333 837,22	653 310,97
ZŠ Litovel, Nasobůrky	5 039 160,68	0,00	5 063 873,35	0,00	24 712,67
MŠ Litovel, Frištenského	2 838 095,96	0,00	2 890 563,00	0,00	52 467,04
MŠ Litovel, Gemerská	7 291 788,80	177 931,11	7 321 438,42	236 936,50	88 655,01
Školní jídelna Litovel	8 041 867,25	2 382 462,45	8 048 702,04	2 466 009,17	90 381,51
Městský klub Litovel	6 978 156,99	433 345,34	6 643 535,87	774 833,30	6 866,84
Technické služby Litovel	18 775 629,01	4 418 118,66	18 648 338,95	5 602 773,74	1 057 365,02

Účetní závěrky za rok 2013 jednotlivých příspěvkových organizací jsou nedílnou součástí tohoto závěrečného účtu.

15 Tvorba a použití peněžních fondů

Fond rozvoje bydlení

Fond rozvoje bydlení	
Počáteční zůstatek k 1. 1. 2013	2 384 071,62
Příjmy	
úroky z běžného účtu	7 056,47
úrok z půjček	79 271,23
splátky půjček	848 088,68
Výdaje	
převod do rozpočtu	-104 618,59
bankovní poplatky	-34 194,00
poskytnuté půjčky	-79 625,00
Konečný zůstatek k 31. 12. 2013	3 100 050,41

Od roku 1997, kdy vznikl Fond rozvoje bydlení, bylo z tohoto fondu poskytnuto celkem 120 půjček v celkové výši 12 794 485 Kč. V roce 2013 byla poskytnuta jedna půjčka.

Sociální fond

Sociální fond	
Počáteční zůstatek k 1. 1. 2013	40 166,06
Příjmy	
úroky z běžného účtu	134,78
tvorba fondu dle kolektivní smlouvy	855 000,00
Výdaje	
bankovní poplatky	-8 337,50
čerpání SF	-781 421,00
Konečný zůstatek k 31. 12. 2013	105 542,34

Rozpis některých položek z čerpání sociálního fondu v roce 2013 (zaokrouhлено na celé Kč)

Stravování	477 306
Dary zaměstnanců	180 500
Zájezdy a kultura	24 149
Kultura MK	27 965
Bazén, sauna, sport	10 136
Pracovní porady	61 365

Fond rezerv a rozvoje

Fond rezerv a rozvoje	
Počáteční zůstatek k 1. 1. 2013	95 155,07
Příjmy	
úroky z běžného účtu	143,23
Výdaje	
bankovní poplatky	0,00
Konečný zůstatek k 31. 12. 2013	95 298,30

16 Poskytnuté příspěvky v roce 2013

Pol.	příjemce	částka	účel příspěvku
5212	NEINV. TRANSFERY NEFIN. PODNIK. SUBJ. - FO	170 000,00	
z toho	Viktor Kohout (Bavi)	170 000,00	propagace, technické, organizační a program. zajištění Litovelských slavností a Dnů evr. dědictví
5213	NEINV. TRANSFERY NEFIN. PODNIK. SUBJ. - PO	467 593,00	
z toho	Klíč - centrum sociálních služeb	1 000,00	provoz organizace
	DECARO RMG s. r. o.	20 000,00	úhrada nákladů spojených s realizací projektu Odznak všestrannosti olympijských vítězů
	Les ČR, s p.	35 950,00	finanční prostředky na výsadbu melioračních a zpevňujících dřevin
		410 643,00	činnost odborného lesního hospodáře
5222	NEINV. TRANSFERY OBČANSKÝM SDRUŽENÍM	2 403 625,00	
z toho		1 653 100,00	příspěvek na činnost
	TJ TATRAN Litovel	1 000,00	organizační zajištění 3. ročníku běhu Litovelským Pomoravím
		12 000,00	úhrada nákladů s organizací turnaje v miniházené Litovel mini cup 2013
		4 000,00	organizační zajištění 14. ročníku turistického pochodu Toulky Litovelským Pomoravím
	Moravská cesta Litovelské Pomoraví	147 525,00	členský příspěvek
	Klub litovelského pétanque	5 000,00	celoroční činnost klubu
		2 000,00	dofinancování klubu
	Občanské sdružení INLIFE	7 000,00	na údržbu areálu
	DHK Litovel	100 000,00	činnost oddílu
	Hanácký jezdecký klub	60 000,00	provoz jezdeckého klubu vyjma investic
	Muzejní společnost Litovelska	15 000,00	činnosti společnosti v roce 2013
	Folklorní soubor Hanačka	100 000,00	činnost souboru a účast na zahraničním festivalu
	TJ Sokol Litovel	160 000,00	pronájem sportovišť a další činnost jednoty
		10 000,00	na úhradu nákladů spojených s účastí mažorettek na ME
	Senzakord	10 000,00	činnost pěveckého sboru
	Pony klub Olešnice	17 500,00	provoz a činnost klubu
	Český svaz chovatelů	15 000,00	výstavní činnost
	Trubači z Doubravy	5 000,00	činnost sdružení
	Adeto občanské sdružení	5 000,00	na akci Starám se o svoji řeku

	Sdružení podané ruce	15 000,00	činnost sdružení
	Klub chovatelů velkých voláčů	3 000,00	organizační zajištění mezinárodní výstavy holubů
	Český zahrádkářský svaz	10 000,00	oprava fasády na budově klubovny
	Středisko rané péče Olomouc	2 000,00	provoz střediska
	Hanácký pétanque klub	5 000,00	celoroční činnost klubu
	Statim - Babybox pro odložené děti	3 000,00	podpora servisu a zřizování nových babyboxů
	Osadní výbor Březové	10 000,00	organizační zajištění setkání rodáků po 25 letech
	Kirri, o. s.	3 000,00	náklady projektu Oživlá řemesla
	SDH Savín	1 000,00	věcné ceny pro účastníky hasičské soutěže
		1 000,00	organizační zajištění dětského dne
		1 000,00	na náklady spojené s pořádáním dětského maškarního plesu v Savíně
		2 000,00	na věcné ceny pro účastníky hasičské soutěže veteránů
	SDH Nasobůrky	3 000,00	organizační zajištění oslav 110 let založení hasičského sboru v Nasobůrkách
		3 000,00	věcné ceny pro účastníky 14. ročníku Noční soutěže has. sborů
	SDH Chořelice	1 000,00	zakoupení drobných předmětů pro děti v rámci lampiónového průvodu
	SDH Myslechovice	2 500,00	pokrytí nákladů na mikulášskou besídku pro děti
	Charita Šternberk	3 000,00	na zakoupení odměn pro děti na tradiční lampičkový průvod
		3 000,00	úhrada nákladů spojených s pořádáním benefičního koncertu
	Muzejní a vlastivědná společnost v Brně	3 000,00	na vydání vlastivědného věstníku moravského se zaměřením na Litovel a okolí
5223	NEINVESTIČNÍ TRANSFERY CÍRKVÍM A NS	233 000,00	
z toho	Církevní mateřská škola Svatojánek	5 000,00	pokrytí provozních nákladů
	Římskokatolická farnost Litovel	200 000,00	odvodnění kostela sv. Filipa a Jakuba
		25 000,00	mzdové náklady pro průvodce v kapli sv. Jiří
	Náboženská obec Církve československé husitské	3 000,00	činnost nízkoprahového klubu pro děti
5229	OST. NEINV. TRANSFERY NEZISK. A PODOB. ORGANIZACÍM	848 905,80	
z toho	Sdružení historických sídel	9 921,00	příspěvek
	Asociace muzeí a galerií	1 960,00	členský příspěvek
	Regionální agentura cestovního ruchu	29 505,00	členský příspěvek
	Střední Morava sdružení cestovního ruchu	29 622,00	příspěvek
	TJ Vodní sporty	300 000,00	zajištění činnosti TJ
		90 000,00	zajištění 19. ročníku soutěže Bobr Cup

	Myslivecké sdružení Unčovice	2 500,00	na spotřebované náboje
	Svaz měst a obcí	22 857,80	členský příspěvek
	Český kynologický svaz	10 000,00	činnost organizace a údržba areálu
	Rodičovské sdružení ZŠ Jungmannova	5 000,00	organizační zajištění akce Vypouštění balónků s přáním Ježíškovi
		4 000,00	organizační zajištění dětského dne Minitoulky
	AMK Litovel	20 000,00	na úhradu nákladů spojených s opravou hlavní budovy
		10 000,00	na sportovní činnost klubu
		3 000,00	zakoupení věcných cen pro vítěze závodů
	TJ Sokol Unčovice	20 000,00	oprava a údržba sportovního areálu a činnost TJ
	Sdružení vlastníků obecních lesů	3 640,00	členský příspěvek
	Střední škola ,ZŠ,MŠ DC, s. r.o. Olomouc	10 000,00	nákup speciálních školních pomůcek pro dvě žákyně
	Myslivecké sdružení Unčovice	2 000,00	zakoupení cen pro děti v rámci tradičního Mysliveckého dětského dne
	Hospic na Svatém Kopečku	5 000,00	činnost hospice
	OK4EU	15 000,00	členský příspěvek
	Český svaz tělesné výchovy	1 000,00	organizační zajištění 47. ročníku vyhlášení nejlepších sportovců okresu Olomouc
	SKIP - Severní Morava	900,00	členský příspěvek
	Charita Šternberk	250 000,00	provozní náklady spojené s činností Charity a MC Rybička
	Myslivecké sdružení Unčovice	3 000,00	odměny pro děti na Mysliveckém dětském dni
5321	NEINVESTIČNÍ TRANSFERY OBCÍM	100 000,00	
	Bílá Lhota	100 000,00	povodně
5329	OST. NEINV. TRANSFERY VEŘ. ROZP. ÚZEMNÍ ÚROVNĚ	285 559,00	
z toho	Mikroregion Litovelsko	245 875,00	členský příspěvek
	Sdružení obcí stř. Moravy	39 684,00	členský příspěvek
5331	NEINVESTIČNÍ PŘÍSPĚVKY ZŘÍZENÝM PŘÍSP. ORG.	36 753 820,67	
z toho	Technické služby Litovel	17 924 000,00	příspěvek na činnost
	Městský klub	4 319 010,00	příspěvek na činnost
	ZŠ Vítězná	7 617 861,00	příspěvek na činnost
	ZŠ Jungmannova	2 888 000,00	příspěvek na činnost
	ZŠ Nasobůrky	697 120,78	příspěvek na činnost
	MŠ Gemerská	1 499 444,30	příspěvek na činnost
	MŠ G. Frištenského	823 904,59	příspěvek na činnost

	ŠJ Studentů	984 480,00	příspěvek na činnost
5333	NEINV. TRANSF. ŠKOL. PO ZŘ. STÁTEM, KR. A OBCEMI	25 000,00	
z toho	Gymnázium Jana Opletala	10 000,00	na úhradu nákladů spojených s přípravou adventního koncertu
		15 000,00	na úhradu nákladů výmalby vstupních prostor po rekonstrukci elektroinstalace
5336	NEINVESTIČNÍ DOTACE ZŘÍZENÝM PŘÍSP. ORGANIZACÍM	1 003 992,00	
z toho	Technické služby Litovel	323 060,00	hospodaření v lesích na území Olomouckého kraje
	Městský klub	100 000,00	Hanácké Benátky
	ZŠ Jungmannova	580 932,00	zlepšení podmínek vzdělávání na základních školách
5339	NEINVEST. TRANSFERY CIZÍM PŘÍSP. ORGANIZACÍM	105 000,00	
z toho	DDM Litovel	30 000,00	pronájmy sportovišť, příspěvek na činnost
		5 000,00	organizační zajištění akce Dívka roku
	DD Červenka	20 000,00	pořízení myčky, prodloužení signalizace do dvou pokojů
	OLÚ Paseka	40 000,00	vybavení ústavu
	ZUŠ Litovel	10 000,00	příspěvek na pořízení hudebního nástroje
5499	OSTATNÍ NEINV. TRANSFERY OBYVATELSTVU	1 115 406,40	
6351	INVESTIČNÍ TRANSFERY ZŘÍZENÝM PŘÍSP. ORGANIZACÍM	839 000,00	
z toho	ZŠ Jungmannova	259 000,00	příspěvek na činnost
	Městský klub	580 000,00	příspěvek na činnost

17 Majetek města Litovel k 31. 12. 2013

Název majetkového účtu	Počáteční stav k 1.1. 2013	Obrat	Konečný stav K 31. 12. 2013
Dlouhodobý nehmotný majetek	9 156 029,65	-1 185 244,00	7 970 785,65
Nehmotné výsledky výzkumu a vývoje	0,00	0,00	0,00
Software	3 360 656,59	-779 665,00	2 580 991,59
Ocenitelná práva	0,00	0,00	0,00
Drobný dlouhodobý nehmotný majetek	1 230 267,96	-490 579,00	739 688,96
Ostatní dlouhodobý nehmotný majetek	4 565 105,10	85 000,00	4 650 105,10
Dlouhodobý hmotný majetek odpisovaný	1 474 792 565,12	40 788 848,86	1 515 581 413,98
Stavby	1 334 606 422,03	42 549 056,80	1 377 155 478,83
Samostatné movité věci a soubory movitých věcí	116 315 007,28	-2 006 106,13	114 308 901,15
Pěstitelské celky trvalých porostů	0,00	0,00	0,00
Základní stádo a tažná zvířata	0,00	0,00	0,00
Drobný dlouhodobý hmotný majetek	23 871 135,81	245 898,19	24 117 034,00
Ostatní dlouhodobý hmotný majetek	0,00	0,00	0,00
Dlouhodobý hmotný majetek neodpisovaný	60 922 369,16	7 313 998,66	68 236 367,82
Pozemky	56 955 409,11	5 311 700,66	62 267 109,77
Umělecká díla a předměty	3 966 960,05	2 002 298,00	5 969 258,05
Nedokončený a pořizovaný dlouhodobý majetek	19 008 884,43	14 449 304,28	33 458 188,71
Nedokončený dlouhodobý nehmotný majetek	1 230 000,00	-1 170 000,00	60 000,00
Nedokončený dlouhodobý hmotný majetek	17 778 884,43	15 619 304,28	33 398 188,71
Požizovaný dlouhodobý finanční majetek	0,00	0,00	0,00
Poskytnuté zálohy na dlouhodobý nehmotný a hmotný majetek	284 480,00	-284 480,00	0,00
Poskytnuté zálohy na dlouhodobý nehmotný majetek	0,00	0,00	0,00
Poskytnuté zálohy na dlouhodobý hmotný majetek	284 480,00	-284 480,00	0,00
Dlouhodobý finanční majetek	24 301 120,00	-43 000,00	24 258 120,00
Majetkové účasti v osobách s rozhodujícím vlivem	2 068 000,00	0,00	2 068 000,00
Majetkové účasti v osobách s podstatným vlivem	240 000,00	0,00	240 000,00
Dlužné cenné papíry držené do splatnosti	0,00	0,00	0,00
Půjčky osobám ve skupině	0,00	0,00	0,00
Ostatní dlouhodobé půjčky	0,00	0,00	0,00
Ostatní dlouhodobý finanční majetek	21 993 120,00	-43 000,00	21 950 120,00
Oprávky k dlouhodobému nehmotnému majetku	-3 908 268,96	379 919,00	-3 528 349,96
Oprávky k nehm. výsledkům výzkumu a vývoje	0,00	0,00	0,00
Oprávky k softwaru	-1 497 927,00	104 818,00	-1 375 109,00
Oprávky k ocenitelným právům	0,00	0,00	0,00
Oprávky k drobnému dl. nehmotnému majetku	-1 230 267,96	490 579,00	-739 688,96
Oprávky k ostatnímu dl. nehmotnému majetku	-1 180 074,00	-215 478,00	-1 395 552,00
Oprávky k dlouhodobému hmotnému majetku	-521 859 591,05	-19 246 118,65	-541 105 709,70
Oprávky ke stavbám	-470 220 780,93	-18 325 931,00	-488 546 711,93
Oprávky k samostatným movitým věcem a souborům movitých věcí	-27 767 674,31	-674 289,46	-28 441 963,77
Oprávky k pěstitelským celkům trvalých porostů	0,00	0,00	0,00
Oprávky k základnímu stádu a tažným zvířatům	0,00	0,00	0,00
Oprávky k drobnému dl. hmotnému majetku	-23 871 135,81	-245 898,19	-24 117 034,00
Oprávky k ostatnímu dl. hmotnému majetku	0,00	0,00	0,00
Materiál	16 565,79	-16 565,79	0,00
Pořízení materiálu	0,00	0,00	0,00
Materiál na skladě	16 565,79	-16 565,79	0,00
Materiál na cestě	0,00	0,00	0,00
CELKEM			1 104 870 816,50

18 Inventarizace majetku a závazků za rok 2013

Dne 12. 3. 2014 byla na 64. zasedání Rady města Litovel schválena Závěrečná inventarizační zpráva za rok 2013, která je součástí tohoto materiálu.

Inventarizace majetku a závazků proběhla k rozvahovému dni 31.12.2013. Inventury byly dle Plánu inventur na rok 2013 a Směrnice upravující inventarizaci majetku a závazků (S 2/2013) zahájeny dne 31.10.2013 a k rozvahovému dni byly doplněny o přírůstky a úbytky. Ukončení inventur proběhlo k 29.1.2014. Vše proběhlo řádně a tak, aby byla možnost prokázat skutečný stav majetku a závazků ke dni účetní závěrky. Výsledkem inventarizace bylo zjištění, že k 31. 12. 2013 nebyl zjištěn žádný inventurní rozdíl.